




КАТАЛОГ ДВЕРЕЙ



СОДЕРЖАНИЕ

ДВЕРИ БЕЛУГА		ДС 1, ДС 12, ДС 101, ДС 9	96
ГРАД	2	ДС 12, ДС 101, ДС 9	97
ЛАЦИО	4	ДС 7	98
ЛУНА	6	ДС 5, ДС 18, ДС 19	99
МИЛАНО	8	ДС 2	100
ОРИОН	10	ДС 8, ДС10, ДС11	101
СПАРТА	12	ДВ 36	102
ВЕНЕЦИЯ	14	ДВ 36, ДС 14	103
ВЕРНИСАЖ	16	ДС3 1	104
ВЕРСАЧЕ	18	ДС3 2, ДС3 3, ДС3 4	105
ЛАЦИО ДВУХСТВОРЧАТАЯ	20	ДС2 5	106
АРФА	22	ДС3 6, ДС2 7	107
ФАБЕРЖЕ	24	ДС3 8	108
ФЛОРЕНЦИЯ	26	ДС3 9, ДС3 10	109
ГЛОРИЯ	28	ДВ 5	110
ЛОТОС	30	ДВЕРИ СЕРИИ «КАНТРИ»	111
РИО	32	ДК 1	112
КОНЦЕПТ Б-3	34	ДК 2, ДК 3, ДК 4	114
ТОЛЕДО	36	ДК 5, ДК 6, ДК 7, ДК 8, ДК 9, ДК 10	115
СЕВИЛЬЯ	38	ДК 11, ДК 12, ДК 13	116
АЛЬМЕРИЯ	40	ДК 14, ДК 15, ДК 16, ДК 17, ДК 18, ДК 19	117
ТУЛУЗА	42	ПОРТАЛЫ	118
НИЦЦА	44	Портал №1, №2	118
СОРРЕНТО	46	Портал №3, №4	119
МОДЕРН	48	Портал №5, №6	120
БИЗНЕС	50	ДЕКОРАТИВНЫЕ ЭЛЕМЕНТЫ	121
БАРСЕЛОНА	52	СХЕМЫ ДВЕРЕЙ	122
АСТИ БРАУН	54		
АСТИ	56	ДЕКОРАТИВНЫЕ ПАНЕЛИ	
БОСТОН	58	1	132
ТУРИН	60	2, 3, 4	133
ФУРНИТУРА	62	5,6,7	134
		8,9,10	135
		11, 12	136
ДВЕРИ СПАС		13, 14, 15	137
ЖЕНЕВА	70	16, 17, 18, 19	138
АЛТАЙ	72	20, 21, 22	139
АСКОНА	74	23	140
БАЗЕЛЬ	76	24, 25, 26, 27, 28	141
ДАВОС	78	29, 30	142
ПЛАТО	80	31, 32, 33, 34, 35, 36, 37, 38	143
САЯНЫ	82	39, 40, 41	144
СТИЛЬ 1	84	42, 43, 44, 45, 46, 47	145
СТИЛЬ 2	86	48, 49, 50, 51, 52	146
СТИЛЬ 3	88	53, 54, 55, 56, 57	147
СТИЛЬ 4	90	58, 59, 60	148
СТИЛЬ 5	92	61, 62	149
ДВЕРИ СЕРИИ «ДС, ДСА, ДВ»	94	63, 64, 65	150
ДС 3	94		






Модели дверей марки Белуга это сочетание современного дизайна, качества и цены

- Шумоизоляция, сопротивление теплообмену – I класс (высший).
- Воздухопроницаемость на 25% выше по ГОСТу
- Изготовления дверей с нестандартным решением.
- Эксклюзив дверей "Белуга" - двери с терморазрывом


ДВЕРИ С ТЕРМОРАЗРЫВОМ

Особенность таких дверей – регулировка винтовым механизмом при установке ее в проем, что особенно актуально для моделей вес которых более 130 кг.





ГРАД





ГАБАРИТНЫЕ РАЗМЕРЫ двери 2060x980/880 правые и левые.

НАРУЖНЫЙ ЛИСТ МЕТАЛЛА 2 мм. Цельногнутая конструкция полотна и короба.

ТОЛЩИНА КОРОБА 120 мм. Полотно толщиной 96 мм.

ЦВЕТ ОКРАСКИ «ЧЕРНЫЙ АНТРАЦИТ»

РЕБРА ЖЕСТКОСТИ вертикальные и горизонтальные образующие монолитную конструкцию

УТЕПЛИТЕЛЬ утепление полотна и коробки: базальтовая плита «ROKWOOL» 80 мм высокой плотности

УПЛОТНИТЕЛЬ 3 контура уплотнителя (1 магнитный + 2 экологически чистых, обеспечивающий

надежную тепло и звукоизоляцию, бесшумность в эксплуатации)

ПЕТЛИ 3шт. регулируемые (пр-во ИТАЛИЯ), радиус открывания - 180 градусов; противосъемные хромированные фиксаторы 3шт.

ВНЕШНЯЯ ОТДЕЛКА объемная фрезерованная панель «ГРАД» из влагостойкой МДФ (пр-во Бельгия) 16мм, окрашена влагостойкой уличной краской фирмы «ICA GROUP» (пр-во Италия) цвет – «Ral 8017». Ковка – «Лоза» патина золото.

ВНУТРЕННЯЯ ОТДЕЛКА объемная фрезерованная панель «ГРАД» из влагостойкой МДФ (пр-во Бельгия) 12мм, цвет «Венге».

ДВЕРНАЯ РУЧКА «CRIT» RF 6690

ФУРНИТУРА золото

ЗАДВИЖКА торцевая ночная «CRIT», вертушок «VENUS».

ОСНОВНОЙ ЗАМОК «KALE 252» (пр-во Турция), цилиндрический механизм «CRIT» + эксцентрик + броненакладка врезная «CRIT».

ДОПОЛНИТЕЛЬНЫЙ ЗАМОК «KALE 257L» (пр-во Турция) сувальдный.

ЗАЩИТА замков от выпиливания, высверливания, вспарывания, отжима, проворота. Шумоизоляция, сопротивление теплообмену – I класс (высший). Воздухопроницаемость на 25% выше по ГОСТу

ВЕС двери 130 кг.



БЕЛУГА

ЛАЦИО





ГАБАРИТНЫЕ РАЗМЕРЫ двери 2060x980/880 правые и левые.

НАРУЖНЫЙ ЛИСТ металла 2 мм. Цельногнутая конструкция полотна и короба.

Толщина короба 120 мм. Полотно толщиной 96 мм.

ЦВЕТ ОКРАСКИ «ЧЕРНЫЙ АНТРАЦИТ»

РЕБРА ЖЕСТКОСТИ вертикальные и горизонтальные образующие монолитную конструкцию.

УТЕПЛИТЕЛЬ. Утепление полотна и коробки: базальтовая плита «ROKWOOL» 100 мм высокой плотности

УПЛОТНИТЕЛЬ . 3 контура уплотнителя (1 магнитный + 2 экологически чистых,

обеспечивающих надежную тепло и звукоизоляцию, бесшумность в эксплуатации).

ПЕТЛИ 3шт. регулируемые (пр-во ИТАЛИЯ), радиус открывания - 180 градусов;

ВНЕШНЯЯ ОТДЕЛКА. Ковка «ФАСАД», стеклопакет зеркальный 3-х камерный, объемная фрезерованная панель «ЛАЦИО» из влагостойкой МДФ (пр-во Бельгия) 16мм, цвет «Дуб Золотой» с черной патиной + лаковое покрытие, тип пленки – «VINORIT» (пр-во Израиль) с фрезерованными наличниками.

ВНУТРЕННЯЯ ОТДЕЛКА. Объемная фрезерованная панель «ЛАЦИО» из влагостойкой МДФ (пр-во Бельгия) 16мм, цвет «Дуб Золотой» с черной патиной + лаковое покрытие, тип пленки

– «VINORIT» (пр-во Израиль).

Дверная ручка. «CRIT» RF 6690

ФУРНИТУРА. Хром

ЗАДВИЖКА торцевая ночная «CRIT», вертушок «VENUS».

ОСНОВНОЙ ЗАМОК «KALE 252» (пр-во Турция), цилиндрический механизм «CRIT» + эксцентрик + броненакладка врезная «CRIT».

ДОПОЛНИТЕЛЬНЫЙ ЗАМОК «KALE 257L» (пр-во Турция) сувальдный.

ЗАЩИТА замков от выпиливания, высверливания, вспарывания, отжима, проворота. Шумоизоляция, сопротивление теплообмену – I класс (высший). Воздухопроницаемость на 25% выше по ГОСТу.

ВЕС двери 130 кг.



ЛУНА





ГАБАРИТНЫЕ РАЗМЕРЫ двери 2060x980/880 правые и левые.

НАРУЖНЫЙ ЛИСТ металла 2 мм. Цельногнутая конструкция полотна и короба.

Толщина короба 120 мм. Полотно толщиной 96 мм.

ЦВЕТ ОКРАСКИ «ЧЕРНЫЙ АНТРАЦИТ»

РЕБРА ЖЕСТКОСТИ вертикальные и горизонтальные образующие монолитную конструкцию.

УТЕПЛИТЕЛЬ утепление полотна и коробки: базальтовая плита «ROKWOOL» 100 мм высокой плотности.

УПЛОТНИТЕЛЬ 3 контура уплотнителя (1 магнитный + 2 экологически чистых, обеспечивающих надежную тепло и звукоизоляцию, бесшумность

в эксплуатации).

ПЕТЛИ 3шт. регулируемые (пр-во ИТАЛИЯ), радиус открывания - 180 градусов; противосъемные хромированные фиксаторы 3шт.

ВНЕШНЯЯ ОТДЕЛКА объемная фрезерованная панель «ЛУНА» из влагостойкой МДФ (пр-во Бельгия) 16мм, цвет «Дуб Золотой» с черной патиной + лаковое покрытие, тип пленки – «VINORIT» (пр-во Израиль) с фрезерованными наличниками.

ВНУТРЕННЯЯ ОТДЕЛКА объемная фрезерованная панель «ЛУНА» из влагостойкой МДФ (пр-во Бельгия) 16мм, цвет «Дуб Темный» с черной патиной + лаковое покрытие, тип пленки – «VINORIT» (пр-во Израиль).

Дверная ручка «CRIT» RF 6690

ФУРНИТУРА хром

ЗАДВИЖКА торцевая ночная «CRIT», вертушок «VENUS».

ОСНОВНОЙ ЗАМОК «KALE 252» (пр-во Турция), цилиндрический механизм «CRIT» + эксцентрик + броненакладка врезная «CRIT».

ДОПОЛНИТЕЛЬНЫЙ ЗАМОК «KALE 257L» (пр-во Турция) сувальдный.

ЗАЩИТА замков от выпиливания, высверливания, вспарывания, отжима, проворота. Шумоизоляция, сопротивление теплообмену – I класс (высший). Воздухопроницаемость на 25% выше по ГОСТу.

ВЕС двери 130 кг.



МИЛАНО





ГАБАРИТНЫЕ РАЗМЕРЫ двери 2060x980/880 правые и левые.

НАРУЖНЫЙ ЛИСТ металла 2 мм. Цельногнутая конструкция полотна и короба.

Толщина короба 120 мм.

Полотно толщиной 96 мм.

ЦВЕТ ОКРАСКИ «ЧЕРНЫЙ АНТРАЦИТ»

РЕБРА ЖЕСТКОСТИ вертикальные и горизонтальные образующие монолитную конструкцию.

УТЕПЛИТЕЛЬ. Утепление полотна и коробки: базальтовая плита «ROKWOOL» 100 мм высокой плотности.

УПЛОТНИТЕЛЬ. 3 контура уплотнителя (1 магнитный + 2 экологически чистых, обеспечиваю-

щих надежную тепло и звукоизоляцию, бесшумность в эксплуатации).

ПЕТЛИ 3шт. регулируемые (пр-во ИТАЛИЯ), радиус открывания - 180 градусов; противосъемные хромированные фиксаторы 3шт.

ВНЕШНЯЯ ОТДЕЛКА объемная фрезерованная панель «МИЛАНО» из влагостойкой МДФ (пр-во Бельгия) 16мм, цвет «Дуб Темный» с черной патиной + лаковое покрытие, тип пленки – «VINORIT» (пр-во Израиль) с фрезерованными наличниками.

ВНУТРЕННЯЯ ОТДЕЛКА объемная фрезерованная панель «ГРАЦИЯ» из влагостойкой МДФ (пр-во Бельгия) 16мм, цвет «Дуб Темный» с черной патиной + лаковое покрытие, тип пленки – «VINORIT» (пр-во Израиль).

Дверная ручка «CRIT» RF 6690

ФУРНИТУРА хром

ЗАДВИЖКА торцевая ночная «CRIT», вертушок «VENUS».

ОСНОВНОЙ ЗАМОК «KALE 252» (пр-во Турция), цилиндрический механизм «CRIT» + эксцентрик + броненакладка врезная «CRIT».

ДОПОЛНИТЕЛЬНЫЙ ЗАМОК «KALE 257L» (пр-во Турция) сувальдный.

ЗАЩИТА замков от выпиливания, высверливания, вспарывания, отжима, проворота. Шумоизоляция, сопротивление теплообмену – I класс (высший). Воздухопроницаемость на 25% выше по ГОСТу.

ВЕС двери 130 кг.



БЕЛУГА

ОРИОН





ГАБАРИТНЫЕ РАЗМЕРЫ двери 2060x980/880 правые и левые.

НАРУЖНЫЙ ЛИСТ металла 2 мм. Цельногнутая конструкция полотна и короба.

Толщина короба 120 мм.

Полотно толщиной 96 мм.

ЦВЕТ ОКРАСКИ «ЧЕРНЫЙ АНТРАЦИТ»

РЕБРА ЖЕСТКОСТИ вертикальные и горизонтальные образующие монолитную конструкцию.

УТЕПЛИТЕЛЬ утепление полотна и коробки: базальтовая плита «ROKWOOL» 100 мм высокой плотности.

УПЛОТНИТЕЛЬ 3 контура уплотнителя (1 магнитный + 2 экологически чистых, обеспечивающих надежную тепло и звукоизоляцию, бесшумность

в эксплуатации).

ПЕТЛИ 3шт. регулируемые (пр-во ИТАЛИЯ), радиус открывания - 180 градусов; противосъемные хромированные фиксаторы 3шт.

ВНЕШНЯЯ ОТДЕЛКА объемная фрезерованная панель «ОРИОН» из влагостойкой МДФ (пр-во Бельгия) 16мм, цвет «Дуб Золотой» с черной патиной + лаковое покрытие, тип пленки – «VINORIT» (пр-во Израиль).

ВНУТРЕННЯЯ ОТДЕЛКА объемная фрезерованная панель «ОРИОН» из влагостойкой МДФ (пр-во Бельгия) 16мм, цвет «Дуб Темный» с черной патиной + лаковое покрытие, тип пленки – «VINORIT» (пр-во Израиль).

ДВЕРНАЯ РУЧКА «CRIT» RF 6690

ФУРНИТУРА хром

ЗАДВИЖКА торцевая ночная «CRIT», вертушок «VENUS».

Глазок «ARMADILLO» стеклянная оптика, угол обзора 180 градусов.

ОСНОВНОЙ ЗАМОК «KALE 252» (пр-во Турция), цилиндрический механизм «CRIT» + эксцентрик + броненакладка врезная «CRIT».

ДОПОЛНИТЕЛЬНЫЙ ЗАМОК «KALE 257L» (пр-во Турция) сувальдный.


ЗАЩИТА замков от выпиливания, высверливания, вспарывания, отжима, проворота. Шумоизоляция, сопротивление теплообмену – I класс (высший). Воздухопроницаемость на 25% выше по ГОСТу.

ВЕС двери 130 кг.



СПАРТА

20





ГАБАРИТНЫЕ РАЗМЕРЫ двери 2060x980/880 правые и левые.

НАРУЖНЫЙ ЛИСТ металла 2 мм. Цельногнутая конструкция полотна и короба.

Толщина короба 180 мм. Полотно толщиной 120 мм.

ЦВЕТ ОКРАСКИ «ЧЕРНЫЙ АНТРАЦИТ»

РЕБРА ЖЕСТКОСТИ вертикальные и горизонтальные образующие монолитную конструкцию.

УТЕПЛИТЕЛЬ утепление полотна и коробки: базальтовая плита «ROKWOOL» 120 мм высокой плотности.

УПЛОТНИТЕЛЬ 3 контура уплотнителя (1 магнитный + 2 экологически чистых, обеспечивающих надежную тепло и звукоизоляцию, бесшумность в эксплуатации).

ПЕТЛИ 3шт. регулируемые (пр-во ИТАЛИЯ), радиус открывания - 180 градусов; противовзломные хромированные фиксаторы 3шт.

ВНЕШНЯЯ ОТДЕЛКА объемная фрезерованная панель «СПАРТА» из влагостойкой МДФ (пр-во Бельгия) 16мм, цвет «Дуб Темный» с черной патиной + лаковое покрытие, тип пленки – «VINORIT» (пр-во Израиль) с фрезерованными наличниками.

ВНУТРЕННЯЯ ОТДЕЛКА объемная фрезерованная панель «СПАРТА» из влагостойкой МДФ (пр-во Бельгия) 16мм, цвет «Дуб Золотой» с черной патиной + лаковое покрытие, тип пленки – «VINORIT» (пр-во Израиль).

ДВЕРНАЯ РУЧКА «CRIT» RF 6690

ФУРНИТУРА хром

ЗАДВИЖКА торцевая ночная «CRIT», вертушок «VENUS».

Глазок «ARMADILLO» стеклянная оптика, угол обзора 180 градусов.

ОСНОВНОЙ ЗАМОК «KALE 252» (пр-во Турция), цилиндрический механизм «CRIT» + эксцентрик + броненакладка врезная «CRIT».

ДОПОЛНИТЕЛЬНЫЙ ЗАМОК «KALE 257L» (пр-во Турция) сувальдный.

ЗАЩИТА замков от выпиливания, высверливания, вспарывания, отжима, проворота. Шумоизоляция, сопротивление теплообмену – I класс (высший). Воздухопроницаемость на 25% выше по ГОСТу

ВЕС двери 150 кг.



ВЕНЕЦИЯ





ГАБАРИТНЫЕ РАЗМЕРЫ двери 2060x980/880 правые и левые.

НАРУЖНЫЙ ЛИСТ металла 2 мм. Цельногнутая конструкция полотна и короба.

ЦВЕТ ОКРАСКИ «ЧЕРНЫЙ АНТРАЦИТ»

Толщина короба 120 мм.

Полотно толщиной 96 мм.

РЕБРА ЖЕСТКОСТИ вертикальные и горизонтальные образующие монолитную конструкцию.

УТЕПЛИТЕЛЬ утепление полотна и коробки: базальтовая плита «ROKWOOL» 100 мм высокой плотности.

УПЛОТНИТЕЛЬ 3 контура уплотнителя (1 магнитный + 2 экологически чистых, обеспе-

чивающих надежную тепло и звукоизоляцию, бесшумность в эксплуатации).

ПЕТЛИ 3шт. регулируемые (пр-во ИТАЛИЯ), радиус открывания - 180 градусов; противовесные хромированные фиксаторы 3шт.

ВНЕШНЯЯ ОТДЕЛКА объемная фрезерованная панель «ВЕНЕЦИЯ» из влагостойкой МДФ (пр-во Бельгия) 16мм., цвет «Венге» + лаковое покрытие, тип пленки – «VINORIT» (пр-во Израиль) с фрезерованными наличниками.

ВНУТРЕННЯЯ ОТДЕЛКА объемная фрезерованная панель «ВЕНЕЦИЯ» из влагостойкой МДФ (пр-во Бельгия) 16мм., цвет «ДУБ БЕЛЕНый» с патиной «крем-брюле» + лаковое покрытие, тип пленки – «VINORIT» (пр-во Израиль)

ДВЕРНАЯ РУЧКА «CRIT» RF 6690

ФУРНИТУРА хром

ЗАДВИЖКА торцевая ночная «CRIT», вертушок «VENUS».

ОСНОВНОЙ ЗАМОК «KALE 252» (пр-во Турция), цилиндрический механизм «CRIT» + эксцентрик + броненакладка врезная «CRIT».

ДОПОЛНИТЕЛЬНЫЙ ЗАМОК «KALE 257L» (пр-во Турция) сувальдный.

ЗАЩИТА замков от выпиливания, высверливания, вспарывания, отжима, проворота. Шумоизоляция, сопротивление теплообмену – I класс (высший). Воздухопроницаемость на 25% выше по ГОСТу.

ВЕС двери 130 кг.



БЕЛУГА

ВЕРНИСАЖ





ГАБАРИТНЫЕ РАЗМЕРЫ двери 2060x980/880 правые и левые.

НАРУЖНЫЙ ЛИСТ металла 2 мм. Цельногнутая конструкция полотна и короба.

ЦВЕТ ОКРАСКИ «ЧЕРНЫЙ АНТРАЦИТ»

Толщина короба 120 мм.

Полотно толщиной 96 мм.

РЕБРА ЖЕСТКОСТИ вертикальные и горизонтальные образующие монолитную конструкцию.

УТЕПЛИТЕЛЬ утепление полотна и коробки: базальтовая плита «ROKWOOL» 100 мм высокой плотности.

УПЛОТНИТЕЛЬ 3 контура уплотнителя (1 магнитный + 2 экологически чистых, обеспе-

чивающих надежную тепло и звукоизоляцию, бесшумность в эксплуатации).

ПЕТЛИ 3шт. регулируемые (пр-во ИТАЛИЯ), радиус открывания - 180 градусов; противовъемные хромированные фиксаторы 3шт.

ВНЕШНЯЯ ОТДЕЛКА ковка «ВЕРНИСАЖ» стеклопакет зеркальный 3-х камерный. Объемная фрезерованная панель «ВЕРНИСАЖ» из влагостойкой МДФ (пр-во Бельгия) 16мм, цвет «Дуб Темный» с черной патиной + лаковое покрытие, тип пленки – «VINORIT» (пр-во Израиль).

ВНУТРЕННЯЯ ОТДЕЛКА объемная фрезерованная панель «ВЕРНИСАЖ» из влагостойкой МДФ (пр-во Бельгия) 16мм, цвет «БЕЛЫЙ» с патиной «Крем-брюлле»+ лаковое покрытие, тип пленки – «VINORIT» (пр-во Израиль).

ДВЕРНАЯ РУЧКА «CRIT» RF 6690

ФУРНИТУРА хром

ЗАДВИЖКА торцевая ночная «CRIT», вертушок «VENUS».

ОСНОВНОЙ ЗАМОК «KALE 252» (пр-во Турция), цилиндрический механизм «CRIT» + эксцентрик + броненакладка врезная «CRIT».

ДОПОЛНИТЕЛЬНЫЙ ЗАМОК «KALE 257L» (пр-во Турция) сувальдный.

ЗАЩИТА замков от выпиливания, высверливания, вспарывания, отжима, проворота. Шумоизоляция, сопротивление теплообмену – I класс (высший). Воздухопроницаемость на 25% выше по ГОСТу.

ВЕС двери 130 кг.



ВЕРСАЧЕ





ГАБАРИТНЫЕ РАЗМЕРЫ двери 2060x980/880 правые и левые.

НАРУЖНЫЙ ЛИСТ металла 2 мм. Цельногнутая конструкция полотна и короба.

ЦВЕТ ОКРАСКИ «АНТИК БЕЛОЕ СЕРЕБРО»

Толщина короба 120 мм.

Полотно толщиной 96 мм.

РЕБРА ЖЕСТКОСТИ вертикальные и горизонтальные образующие монолитную конструкцию.

УТЕПЛИТЕЛЬ утепление полотна и коробки: базальтовая плита «ROKWOOL» 100 мм высокой плотности.

УПЛОТНИТЕЛЬ 3 контура белого уплотнителя (экологически чистых, обеспечивающих надежную тепло и звукоизоляцию, бесшумность в экс-

плуатации).

ПЕТЛИ 3шт. регулируемые (пр-во ИТАЛИЯ), радиус открывания - 180 градусов; противосъемные хромированные фиксаторы 3шт.

ВНЕШНЯЯ ОТДЕЛКА объемная фрезерованная панель «ВЕРСАЧЕ» из влагостойкой МДФ (пр-во Бельгия) 16мм, цвет «БЕЛЫЙ» с серой патиной + лаковое покрытие, тип пленки – «VINORIT» (пр-во Израиль) с фрезерованными наличниками.

ВНУТРЕННЯЯ ОТДЕЛКА объемная фрезерованная панель «ВЕРСАЧЕ» из влагостойкой МДФ (пр-во Бельгия) 16 мм., цвет «БЕЛЫЙ» с серой патиной, тип пленки – «VINORIT» (пр-во Израиль).

ДВЕРНАЯ РУЧКА «CRIT» RF 6690

ФУРНИТУРА хром

ЗАДВИЖКА торцевая ночная «CRIT», вертушок «VENUS».

Глазок «ARMADILLO» стеклянная оптика, угол обзора 180 градусов.

ОСНОВНОЙ ЗАМОК «KALE 252» (пр-во Турция), цилиндрический механизм «CRIT» + эксцентрик + броненакладка врезная «CRIT».

ДОПОЛНИТЕЛЬНЫЙ ЗАМОК «KALE 257L» (пр-во Турция) сувальдный.

ЗАЩИТА замков от выпиливания, высверливания, вспарывания, отжима, проворота. Шумоизоляция, сопротивление теплообмену – I класс (высший). Воздухопроницаемость на 25% выше по ГОСТу.

ВЕС двери 130 кг.



ЛАЦИО
ДВУХСТВОРЧАТАЯ





ГАБАРИТНЫЕ РАЗМЕРЫ двери 2060x980/880 правые и левые.

НАРУЖНЫЙ ЛИСТ металла 2 мм. Цельногнутая конструкция полотна и короба.

ЦВЕТ ОКРАСКИ «ЧЕРНЫЙ АНТРАЦИТ»

Толщина короба 120 мм.

Полотно толщиной 96 мм.

РЕБРА ЖЕСТКОСТИ вертикальные и горизонтальные образующие монолитную конструкцию.

УТЕПЛИТЕЛЬ утепление полотна и коробки: базальтовая плита «ROKWOOL» 100 мм высокой плотности.

УПЛОТНИТЕЛЬ 3 контура уплотнителя (1 магнитный + 2 экологически чистых, обеспечивающих

надежную тепло и звукоизоляцию, бесшумность в эксплуатации).

ПЕТЛИ 3шт. регулируемые (пр-во ИТАЛИЯ), радиус открывания - 180 градусов; противосъемные хромированные фиксаторы 3шт.

ВНЕШНЯЯ ОТДЕЛКА ковка «ЛАЦИО» стеклопакет зеркальный 3-х камерный. Объемная фрезерованная панель «ЛАЦИО» из влагостойкой МДФ (пр-во Бельгия) 16мм, цвет «БЕЛЫЙ» с патиной серебро + лаковое покрытие, тип пленки – «VINORIT» (пр-во Израиль) с фрезерованными наличниками.

ВНУТРЕННЯЯ ОТДЕЛКА объемная фрезерованная панель «ЛАЦИО» из влагостойкой МДФ (пр-во Бельгия) 16 мм., цвет «БЕЛЫЙ» с патиной серебро, тип пленки – «VINORIT» (пр-во Израиль).

ДВЕРНАЯ РУЧКА «CRIT» RF 6690

ФУРНИТУРА хром

ЗАДВИЖКА торцевая ночная «CRIT», вертушок «VENUS» + Питон А 505.

ОСНОВНОЙ ЗАМОК «KALE 252» (пр-во Турция), цилиндрический механизм «CRIT» + эксцентрик + броненакладка врезная «CRIT».

ДОПОЛНИТЕЛЬНЫЙ ЗАМОК «KALE 257L» (пр-во Турция) сувальдный.

ЗАЩИТА замков от выпиливания, высверливания, вспарывания, отжима, проворота. Шумоизоляция, сопротивление теплообмену – I класс (высший). Воздухопроницаемость на 25% выше по ГОСТу.

ВЕС двери 180 кг.



АРФА





ГАБАРИТНЫЕ РАЗМЕРЫ двери 2060x980/880 правые и левые.

НАРУЖНЫЙ ЛИСТ металла 2 мм. Цельногнутая конструкция полотна и короба.

ЦВЕТ ОКРАСКИ «ЧЕРНЫЙ АНТРАЦИТ»

ТОЛЩИНА КОРОБА 120 мм.

ПОЛОТНО ТОЛЩИНОЙ 96 мм.

РЕБРА ЖЕСТКОСТИ вертикальные и горизонтальные образующие монолитную конструкцию.

УТЕПЛИТЕЛЬ утепление полотна и коробки: базальтовая плита «ROKWOOL» 100 мм высокой плотности.

УПЛОТНИТЕЛЬ 3 контура уплотнителя (1 магнитный + 2 экологически чистых, обеспечивающих

надежную тепло и звукоизоляцию, бесшумность в эксплуатации).

ПЕТЛИ 3шт. регулируемые (пр-во ИТАЛИЯ), радиус открывания - 180 градусов; противосъемные хромированные фиксаторы 3шт.

ВНЕШНЯЯ ОТДЕЛКА объемная фрезерованная панель «АРФА» из влагостойкой МДФ (пр-во Бельгия) 16мм, цвет «Дуб золотой» с черной патиной + лаковое покрытие, тип пленки – «VINORIT» (пр-во Израиль) с фрезерованными наличниками.

ВНУТРЕННЯЯ ОТДЕЛКА объемная фрезерованная панель «АРФА» из влагостойкой МДФ (пр-во Бельгия) 16мм, цвет «БЕЛЫЙ» с патиной «крем-брюле» + лаковое покрытие, тип пленки – «VINORIT» (пр-во Израиль).

ДВЕРНАЯ РУЧКА «CRIT» RF 6690

ФУРНИТУРА хром

ЗАДВИЖКА торцевая ночная «CRIT», вертушок «VENUS».

ОСНОВНОЙ ЗАМОК «KALE 252» (пр-во Турция), цилиндрический механизм «CRIT» + эксцентрик + броненакладка врезная «CRIT».

ДОПОЛНИТЕЛЬНЫЙ ЗАМОК «KALE 257L» (пр-во Турция) сувальдный.

ЗАЩИТА замков от выпиливания, высверливания, вспарывания, отжима, проворота. Шумоизоляция, сопротивление теплообмену – I класс (высший). Воздухопроницаемость на 25% выше по ГОСТу.

ВЕС двери 130 кг.



ФАБЕРЖЕ





ГАБАРИТНЫЕ РАЗМЕРЫ двери 2060x980/880 правые и левые.

НАРУЖНЫЙ ЛИСТ металла 2 мм. Цельногнутая конструкция полотна и короба.

ЦВЕТ ОКРАСКИ «ЧЕРНЫЙ АНТРАЦИТ»

Толщина короба 120 мм.

Полотно толщиной 96 мм.

РЕБРА ЖЕСТКОСТИ вертикальные и горизонтальные образующие монолитную конструкцию.

УТЕПЛИТЕЛЬ утепление полотна и коробки: базальтовая плита «ROKWOOL» 100 мм высокой плотности.

УПЛОТНИТЕЛЬ 3 контура уплотнителя (1 магнитный + 2 экологически чистых, обеспечивающих надежную тепло и звукоизоляцию, бесшумность в эксплуатации).

ПЕТЛИ 3 шт. регулируемые (пр-во ИТАЛИЯ), радиус открывания - 180 градусов; противосъемные хромированные фиксаторы 3 шт.

ВНЕШНЯЯ ОТДЕЛКА ковка «ФАБЕРЖЕ», стеклопакет зеркальный 3-х камерный, объемная фрезерованная панель «ФАБЕРЖЕ» из влагостойкой МДФ (пр-во Бельгия) 16 мм., цвет «Дуб Темный» с черной патиной + лаковое покрытие, тип пленки – «VINORIT» для уличного использования (пр-во Израиль) с фрезерованными наличниками. Ковка «ФАБЕРЖЕ»

ВНУТРЕННЯЯ ОТДЕЛКА объемная фрезерованная панель «ФАБЕРЖЕ» из влагостойкой МДФ (пр-во Бельгия) 16 мм., цвет «Дуб Темный» с черной патиной + лаковое покрытие, тип пленки – «VINORIT» для уличного использования (пр-во Израиль).

ДВЕРНАЯ РУЧКА «CRIT» RF 6690

ФУРНИТУРА хром

ЗАДВИЖКА торцевая ночная «CRIT», вертушок «VENUS».

ОСНОВНОЙ ЗАМОК «KALE 252» (пр-во Турция), цилиндрический механизм «CRIT» + эксцентрик + броненакладка врезная «CRIT».

ДОПОЛНИТЕЛЬНЫЙ ЗАМОК «KALE 257L» (пр-во Турция) сувальдный.

ЗАЩИТА замков от выпиливания, высверливания, вспарывания, отжима, проворота. Шумоизоляция, сопротивление теплообмену – I класс (высший). Воздухопроницаемость на 25% выше по ГОСТу.

ВЕС двери 130 кг.



БЕЛУГА

ФЛОРЕНЦИЯ





ГАБАРИТНЫЕ РАЗМЕРЫ двери 2060x980/880 правые и левые.

НАРУЖНЫЙ ЛИСТ металла 2 мм. Цельногнутая конструкция полотна и короба.

ЦВЕТ ОКРАСКИ «ЧЕРНЫЙ АНТРАЦИТ»

Толщина короба 120 мм.

Полотно толщиной 96 мм.

РЕБРА ЖЕСТКОСТИ вертикальные и горизонтальные образующие монолитную конструкцию.

УТЕПЛИТЕЛЬ утепление полотна и коробки: базальтовая плита «ROKWOOL» 100 мм высокой плотности.

УПЛОТНИТЕЛЬ 3 контура уплотнителя (1 магнитный + 2 экологически чистых, обеспечивающих

надежную тепло и звукоизоляцию, бесшумность в эксплуатации).

ПЕТЛИ 3шт. регулируемые (пр-во ИТАЛИЯ), радиус открывания - 180 градусов; противосъемные хромированные фиксаторы 3шт. + заглушки.

ВНЕШНЯЯ ОТДЕЛКА объемная фрезерованная панель «Флоренция» из влагостойкой МДФ (пр-во Бельгия) 16 мм, цвет «Дуб» с патиной серебро + лаковое покрытие, тип пленки – «VINORIT» (пр-во Израиль) с фрезерованными наличниками.

ВНУТРЕННЯЯ ОТДЕЛКА объемная фрезерованная панель «Флоренция» из влагостойкой МДФ (пр-во Бельгия) 16мм, цвет «Дуб Лучиано» с патиной бронза + лаковое покрытие, тип пленки – «VINORIT» (пр-во Израиль).

ДВЕРНАЯ РУЧКА «CRIT» RF 6690 хром

ФУРНИТУРА хром

ЗАДВИЖКА торцевая ночная «CRIT», вертушок «VENUS».

ОСНОВНОЙ ЗАМОК «KALE 252» (пр-во Турция), цилиндрический механизм «CRIT» + эксцентрик + броненакладка врезная «CRIT».

ДОПОЛНИТЕЛЬНЫЙ ЗАМОК «KALE 257L» (пр-во Турция) сувальдный.

ЗАЩИТА замков от выпиливания, высверливания, вспарывания, отжима, проворота. Шумоизоляция, сопротивление теплообмену – I класс (высший). Воздухопроницаемость на 25% выше по ГОСТу.

ВЕС двери 130 кг.



БЕЛУГА

ГЛОРИЯ





ГАБАРИТНЫЕ РАЗМЕРЫ двери 2060x980/880 правые и левые.

НАРУЖНЫЙ ЛИСТ металла 2 мм. Цельногнутая конструкция полотна и короба.

ЦВЕТ ОКРАСКИ «ЧЕРНАЯ ШАГРЕНЬ»

Толщина короба 120 мм.

Полотно толщиной 96 мм.

РЕБРА ЖЕСТКОСТИ вертикальные и горизонтальные образующие монолитную конструкцию.

УТЕПЛИТЕЛЬ утепление полотна и коробки: базальтовая плита «ROKWOOL» 100 мм высокой плотности.

УПЛОТНИТЕЛЬ 3 контура уплотнителя (1 магнитный + 2 экологически чистых, обеспечивающих

надежную тепло и звукоизоляцию, бесшумность в эксплуатации).

ПЕТЛИ 3шт. регулируемые (пр-во ИТАЛИЯ), радиус открывания - 180 градусов; противосъемные хромированные фиксаторы 3шт.

ВНЕШНЯЯ ОТДЕЛКА объемная фрезерованная панель «Глория» из МДФ 16мм, цвет «Венге Тангент» с фрезерованными наличниками.

ВНУТРЕННЯЯ ОТДЕЛКА объемная фрезерованная панель «Глория» из МДФ 10 мм, цвет «Сандал Белый».

ДВЕРНАЯ РУЧКА «Апекс»

ФУРНИТУРА хром

Глазок «ARMADILLO» стеклянная оптика, угол об-

зора 180 градусов.

ЗАДВИЖКА торцевая ночная «CRIT», вертушок «VENUS».

ОСНОВНОЙ ЗАМОК «KALE 252» (пр-во Турция), цилиндрический механизм «APECS» + эксцентрик + броненакладка врезная «CRIT».


ДОПОЛНИТЕЛЬНЫЙ ЗАМОК «KALE 257L» (пр-во Турция) сувальдный.

ЗАЩИТА замков от выпиливания, высверливания, вспарывания, отжима, проворота. Шумоизоляция, сопротивление теплообмену – I класс (высший). Воздухопроницаемость на 25% выше по ГОСТу.

ВЕС двери 130 кг.



ЛОТОС





ГАБАРИТНЫЕ РАЗМЕРЫ двери 2060x980/880 правые и левые.

НАРУЖНЫЙ ЛИСТ металла 2 мм. Цельногнутая конструкция полотна и короба.

ЦВЕТ ОКРАСКИ «ЧЕРНЫЙ АНТРАЦИТ»

Толщина короба 120 мм.

Полотно толщиной 96 мм.

РЕБРА ЖЕСТКОСТИ вертикальные и горизонтальные образующие монолитную конструкцию.

УТЕПЛИТЕЛЬ утепление полотна и коробки: базальтовая плита «ROKWOOL» 100 мм высокой плотности.

УПЛОТНИТЕЛЬ 3 контура уплотнителя (1 магнитный + 2 экологически чистых, обеспечивающих

надежную тепло и звукоизоляцию, бесшумность в эксплуатации).

ПЕТЛИ 3шт. регулируемые (пр-во ИТАЛИЯ), радиус открывания - 180 градусов; противовесные хромированные фиксаторы 3шт. + заглушки

ВНЕШНЯЯ ОТДЕЛКА объемная фрезерованная панель «Лотос» из влагостойкой МДФ (пр-во Бельгия) 16мм, художественный витраж «Лотос», покрытие Rosewood Nature 870 с черной патиной + лак, тип пленки – «VINORIT» (пр-во Израиль) с фрезерованными наличниками.

ВНУТРЕННЯЯ ОТДЕЛКА объемная фрезерованная панель «Лотос» из влагостойкой МДФ (пр-во Бельгия) 16мм, художественный витраж, покрытие Rosewood Nature 870 с черной патиной + лак, тип пленки – «VINORIT» (пр-во Израиль).

ДВЕРНАЯ РУЧКА «CRIT» RF 6690 золото

ФУРНИТУРА золото

ЗАДВИЖКА торцевая ночная «CRIT», вертушок «VENUS» золото.

ОСНОВНОЙ ЗАМОК «KALE 252» (пр-во Турция), цилиндрический механизм «CRIT» + эксцентрик + броненакладка врезная «CRIT».

ДОПОЛНИТЕЛЬНЫЙ ЗАМОК «KALE 257L» (пр-во Турция) сувальдный.

ЗАЩИТА замков от выпиливания, высверливания, вспарывания, отжима, проворота. Шумоизоляция, сопротивление теплообмену – I класс (высший). Воздухопроницаемость на 25% выше по ГОСТу.

ВЕС двери 130 кг.



РИО





ГАБАРИТНЫЕ РАЗМЕРЫ ДВЕРИ 2060x980/880 правые и левые;

НАРУЖНЫЙ ЛИСТ металла 2 мм. Цельногнутая конструкция полотна и короба;

ЦВЕТ ОКРАСКИ Муар коричневый+Цинк;

ТОЛЩИНА КОРОБА 120мм. Полотно толщиной 96мм;

РЕБРА ЖЕСТКОСТИ вертикальные и горизонтальные образующие монолитную конструкцию;

УТЕПЛИТЕЛЬ утепление полотна и коробки базальтовым утеплителем "Rockwool" 100мм высокой плотности;

УПЛОТНИТЕЛЬ 3 контура уплотнителя (два контура экологически чистого уплотнителя + один контур магнитного уплотнителя обеспечивают максимальную звуко- и теплоизоляцию, бесшумность в эксплуатации);

ПЕТЛИ 3 шт регулирующие ИТАЛИЯ (радиус открывания – 180 градусов);

Противосъемные хромированные фиксаторы 3шт;

ВНЕШНЯЯ ОТДЕЛКА Ковка «МОНАСТЫРКА» между стеклопакетами, стеклопакеты однокамерные (внутренний зеркальный, наружный прозрачный), фрезерованная панель Рио из влагостойкой Фанеры Сейба со шпоном+ багет, цвет – Орех 3003 с черной патиной, толщина 16мм, с гладкими наличниками;

ВНУТРЕННЯЯ ОТДЕЛКА Фрезерованная крашеная панель Рио из влагостойкой МДФ, цвет – Ral 9003, толщина 16мм;

ДВЕРНАЯ РУЧКА «Арекс 593»;

ЗАДВИЖКА Торцевая ночная «Арекс», вертушок «Арекс 0803»

ФУРНИТУРА бронза;

ОСНОВНОЙ ЗАМОК «Kale» № 252 (4-го класса взломостойкости) цилиндрический + эксцентрик + броненакладка врезная «CRIT»;

ДОПОЛНИТЕЛЬНЫЙ ЗАМОК «Kale» № 257 (4-го класса взломостойкости) сувальдный;

ЗАЩИТА замков от выпиливания, высверливания, вспарывания, отжима, проворота;

ШУМОИЗОЛЯЦИЯ, сопротивление теплообмену 1 класс (высший);

ВЗДУХОПРОНИЦАЕМОСТЬ на 25% выше по ГОСТУ;

НАКЛАДКА на порог из нержавеющей стали защищает наиболее уязвимую для царапин часть дверного короба

ВЕС 150 кг



БЕЛУГА

**КОНЦЕПТ
Б-3**





ГАБАРИТНЫЕ РАЗМЕРЫ двери 2060x980/880 правые и левые.

НАРУЖНЫЙ ЛИСТ металла 1,5 мм. Цельногнутая конструкция полотна и коробка сейфового типа.

ЦВЕТ ОКРАСКИ «ЧЕРНЫЙ АНТРАЦИТ»

Толщина коробка 123 мм.

Полотно толщиной 105 мм.

РЕБРА ЖЕСТКОСТИ вертикальные и горизонтальные образующие монолитную конструкцию.

УТЕПЛИТЕЛЬ утепление полотна и коробки: базальтовая плита «ROKWOOL» 100 мм высокой плотности.

УПЛОТНИТЕЛЬ 4 контура уплотнителя (экологич-

ески чистых, обеспечивающих надежную тепло и звукоизоляцию, бесшумность в эксплуатации).

ПЕТЛИ 3 шт. регулируемые (пр-во ИТАЛИЯ), радиус открывания - 180 градусов; противосъемные хромированные фиксаторы 3шт.

ВНЕШНЯЯ ОТДЕЛКА объемная фрезерованная панель «ЛАБИРИНТ» из МДФ 16 мм., цвет «Тиковое дерево».

ВНУТРЕННЯЯ ОТДЕЛКА объемная фрезерованная панель «ЛАБИРИНТ» из МДФ 16 мм., цвет «Тиковое дерево».

ДВЕРНАЯ РУЧКА «CRIT» RF 6690

ФУРНИТУРА бронза

ЗАДВИЖКА торцевая ночная «CRIT», вертушок

«VENUS»

Глазок «ARMADILLO» стеклянная оптика, угол обзора 180 градусов.

ОСНОВНОЙ ЗАМОК «KALE 252» (пр-во Турция), цилиндрический механизм «CRIT» + эксцентрик + броненакладка врезная «CRIT».


ДОПОЛНИТЕЛЬНЫЙ ЗАМОК «KALE 257L» (пр-во Турция) сувальдный.

ЗАЩИТА замков от выпиливания, высверливания, вспарывания, отжима, проворота. Шумоизоляция, сопротивление теплообмену – I класс (высший). Воздухопроницаемость на 25% выше по ГОСТу

ВЕС двери 150 кг.



ТОЛЕДО





ГАБАРИТНЫЕ РАЗМЕРЫ двери 2060x980/880 правые и левые;

НАРУЖНЫЙ ЛИСТ металла 2 мм. Цельногнутая конструкция полотна и короба;

ЦВЕТ ОКРАСКИ черный Антрацит;

Толщина короба 120 мм.

Полотно толщиной 96 мм.;

РЕБРА ЖЕСТКОСТИ вертикальные и горизонтальные образующие монолитную конструкцию;

УТЕПЛИТЕЛЬ утепление полотна и коробки: базальтовая плита «Rockwool» 100мм высокой плотности;

УПЛОТНИТЕЛЬ 3 контура уплотнителя (1 магнитный + 2 экологически чистых, обеспечивающих надежную тепло и звукоизоляцию, бесшумность в эксплуатации);

ПЕТЛИ 3 шт. регулируемые (пр-во ИТАЛИЯ), радиус открывания - 180 градусов; противосъемные хромированные фиксаторы 3шт;

ВНЕШНЯЯ ОТДЕЛКА объемная фрезерованная панель «ТОЛЕДО-3D» из влагостойкой МДФ (пр-во Бельгия) 16мм, цвет «Дуб Темный» с черной патиной + лаковое покрытие, тип пленки – «VINORIT» (пр-во Израиль) с резными 3D наличниками, с запилом 45°

ВНУТРЕННЯЯ ОТДЕЛКА объемная фрезерованная панель «ТОЛЕДО-3D» из влагостойкой МДФ (пр-во Бельгия) 16мм, цвет «Дуб Темный» с черной патиной + лаковое покрытие, тип пленки – «VINORIT» (пр-во Израиль);

ДВЕРНАЯ РУЧКА «CRIT» RF 6690;

ФУРНИТУРА хром;

ЗАДВИЖКА торцевая ночная «CRIT», вертушок «VENUS».

ОСНОВНОЙ ЗАМОК «KALE 252» (пр-во Турция), цилиндрический механизм «CRIT» + эксцентрик + броненакладка врезная «CRIT»;

ДОПОЛНИТЕЛЬНЫЙ ЗАМОК «KALE 257L» (пр-во Турция) сувальдный;

ЗАЩИТА замков от выпиливания, высверливания, вспарывания, отжима, проворота. Шумоизоляция, сопротивление теплообмену – I класс (высший). Воздухопроницаемость на 25% выше по ГОСТУ

НАКЛАДКА на порог из нержавеющей стали защищает наиболее уязвимую для царапин часть дверного короба.

ВЕС двери 130 кг;



СЕВИЛЬЯ





ГАБАРИТНЫЕ РАЗМЕРЫ двери 2060x980/880 правые и левые;

НАРУЖНЫЙ ЛИСТ металла 2 мм. Цельногнутая конструкция полотна и короба;

ЦВЕТ ОКРАСКИ черный Антрацит;

Толщина короба 120 мм. Полотно толщиной 96 мм.;

РЕБРА ЖЕСТКОСТИ вертикальные и горизонтальные образующие монолитную конструкцию;

УТЕПЛИТЕЛЬ утепление полотна и коробки: базальтовая плита «Rockwool» 100мм высокой плотности;

УПЛОТНИТЕЛЬ 3 контура уплотнителя (1 магнитный + 2 экологически чистых, обеспечивающих надежную тепло и звукоизоляцию, бесшумность в эксплуатации);

ПЕТЛИ 3 шт. регулируемые (пр-во ИТАЛИЯ), радиус открывания - 180 градусов; противосъемные хромированные фиксаторы 3шт;

ВНЕШНЯЯ ОТДЕЛКА ковкая «СЕВИЛЬЯ ВНУТРИ СТЕКЛОПАКЕТА», стеклопакет зеркальный 3-х камерный, объемная фрезерованная панель «СЕВИЛЬЯ» из влагостойкой МДФ (пр-во Бельгия) 16 мм., цвет «Дуб Темный» с черной патиной + лаковое покрытие, тип пленки – «VINORIT» (пр-во Израиль) с фрезерованными наличниками;

ВНУТРЕННЯЯ ОТДЕЛКА объемная фрезерованная панель «СЕВИЛЬЯ» из влагостойкой МДФ (пр-во Бельгия) 16 мм., цвет «Дуб Темный» с черной патиной + лаковое покрытие, тип пленки – «VINORIT» (пр-во Израиль);

ДВЕРНАЯ РУЧКА «CRIT» RF 6690;

ФУРНИТУРА хром;

ЗАДВИЖКА торцевая ночная «CRIT», вертушок «VENUS»;

ОСНОВНОЙ ЗАМОК «KALE 252» (пр-во Турция), цилиндрический механизм «CRIT» + эксцентрик + броненакладка врезная «CRIT»;

ДОПОЛНИТЕЛЬНЫЙ ЗАМОК «KALE 257L» (пр-во Турция) сувальдный;

ЗАЩИТА замков от выпиливания, высверливания, вспарывания, отжима, проворота. Шумоизоляция, сопротивление теплообмену – I класс (высший). Воздухопроницаемость на 25% выше по ГОСТу

НАКЛАДКА на порог из нержавеющей стали защищает наиболее уязвимую для царапин часть дверного короба.

ВЕС двери 150 кг



АЛЬМЕРИЯ





ГАБАРИТНЫЕ РАЗМЕРЫ двери 2060x980/880 правые и левые.

НАРУЖНЫЙ ЛИСТ металла 2 мм. Цельногнутая конструкция полотна и короба.

ЦВЕТ ОКРАСКИ «ЧЕРНЫЙ АНТРАЦИТ» + ЦИНК

Толщина короба 120 мм.

Полотно толщиной 96 мм.

РЕБРА ЖЕСТКОСТИ вертикальные и горизонтальные образующие монолитную конструкцию.

УТЕПЛИТЕЛЬ утепление полотна и коробки: базальтовая плита «ROKWOOL» 100 мм высокой плотности.

УПЛОТНИТЕЛЬ 3 контура уплотнителя (1 магнитный + 2 экологически чистых, обеспечивающих надежную тепло и звукоизоляцию, бес-

шумность в эксплуатации).

ПЕТЛИ 3 шт. регулируемые (пр-во ИТАЛИЯ), радиус открывания - 180 градусов; противовзломные латунные фиксаторы 5шт.

ВНЕШНЯЯ ОТДЕЛКА Ковка «АЛЬМЕРИЯ», стеклопакет зеркальный 3-х камерный, объемная фрезерованная панель «АЛЬМЕРИЯ» из Корабельной влагостойкой Фанеры (пр-во Италия) 18 мм., цвет «Дуб беленый» с белой патиной + атмосферостойкий лак с фрезерованными наличниками.

ВНУТРЕННЯЯ ОТДЕЛКА объемная фрезерованная панель «АЛЬМЕРИЯ» из МДФ 16 мм., покрытая шпоном дуба, цвет «Дуб беленый» с белой патиной+лаковое покрытие.

ДВЕРНАЯ РУЧКА «CRIT» RF 6690

ФУРНИТУРА бронза

ЗАДВИЖКА вварная ночная, вертушок Резидент

ОСНОВНОЙ ЗАМОК «ISEO 618-2 DFITB LL» двухсистемный (пр-во Италия) + два ригельных девиатора, препятствующих силовому взлому + врезная цилиндрическая броненакладка + цилиндрический механизм «Kale» + эксцентрик

ЗАЩИТА замков от выпиливания, высверливания, вспарывания, отжима, проворота. Шумоизоляция, сопротивление теплообмену – I класс (высший). Воздухопроницаемость на 25% выше по ГОСТу.

НАКЛАДКА на порог из бронзы защищает наиболее уязвимую для царапин часть дверного короба.

ВЕС двери 130 кг.



ТУЛУЗА





ГАБАРИТНЫЕ РАЗМЕРЫ двери 2060x980/880 правые и левые.

НАРУЖНЫЙ ЛИСТ металла 2 мм. Цельногнутая конструкция полотна и короба.

ЦВЕТ ОКРАСКИ «ЧЕРНЫЙ АНТРАЦИТ» + ЦИНК

Толщина короба 120 мм.

Полотно толщиной 96 мм.

РЕБРА ЖЕСТКОСТИ вертикальные и горизонтальные образующие монолитную конструкцию.

УТЕПЛИТЕЛЬ утепление полотна и коробки: базальтовая плита «ROKWOOL» 100 мм высокой плотности.

УПЛОТНИТЕЛЬ 3 контура уплотнителя (1 магнитный + 2 экологически чистых, обеспечивающих

надежную тепло и звукоизоляцию, бесшумность в эксплуатации).

ПЕТЛИ 3 шт. регулируемые (пр-во ИТАЛИЯ), радиус открывания - 180 градусов; противосъемные латуневые фиксаторы 5шт.

ВНЕШНЯЯ ОТДЕЛКА объемная фрезерованная панель «ТУЛУЗА» из Корабельной влагостойкой Фанеры (пр-во Италия) 18 мм., цвет «Махагон темный»+атмосферостойкий лак с объемными фрезерованными наличниками. Стучало «Лев»

ВНУТРЕННЯЯ ОТДЕЛКА объемная фрезерованная панель «ТУЛУЗА» из МДФ 16 мм., покрытая шпоном дуба, цвет «Вишня»+лаковое покрытие.

ДВЕРНАЯ РУЧКА «CRIT» RF 6690

ФУРНИТУРА бронза

ЗАДВИЖКА вварная ночная, вертушок Резидент **ОСНОВНОЙ ЗАМОК** «ISEO 648-2 DFITB LL» двухсистемный (пр-во Италия) + два ригельных дедикатора, препятствующих силовому взлому + врезная цилиндрическая броненакладка + цилиндрический механизм «Kale» + эксцентрик

ЗАЩИТА замков от выпиливания, высверливания, вспарывания, отжима, проворота. Шумоизоляция, сопротивление теплообмену – I класс (высший). Воздухопроницаемость на 25% выше по ГОСТу.

НАКЛАДКА на порог из бронзы защищает наиболее уязвимую для царапин часть дверного короба.

ВЕС двери 130 кг.



БЕЛУГА

НИЦЦА





ГАБАРИТНЫЕ РАЗМЕРЫ двери 2060x980/880 правые и левые.

НАРУЖНЫЙ ЛИСТ металла 2 мм. Цельногнутая конструкция полотна и короба.

ЦВЕТ ОКРАСКИ «ЧЕРНЫЙ АНТРАЦИТ» + ЦИНК

Толщина короба 120 мм.

Полотно толщиной 96 мм.

РЕБРА ЖЕСТКОСТИ вертикальные и горизонтальные образующие монолитную конструкцию.

УТЕПЛИТЕЛЬ утепление полотна и коробки: базальтовая плита «ROKWOOL» 100 мм высокой плотности.

УПЛОТНИТЕЛЬ 3 контура уплотнителя (1 магнитный + 2 экологически чистых, обеспечивающих надежную тепло и звукоизоляцию, бесшумность

в эксплуатации).

ПЕТЛИ 3 шт. регулируемые (пр-во ИТАЛИЯ), радиус открывания - 180 градусов; противосъемные латунные фиксаторы 5шт.

ВНЕШНЯЯ ОТДЕЛКА объемная фрезерованная панель «НИЦЦА» из Корабельной влагостойкой Фанеры (пр-во Италия) 18 мм., цвет «Махагон темный»+ атмосферостойкий лак с фрезерованными наличниками

ВНУТРЕННЯЯ ОТДЕЛКА объемная фрезерованная панель «НИЦЦА» из МДФ 16 мм., покрытая шпоном дуба, цвет «Махагон темный»+лаковое покрытие.

ДВЕРНАЯ РУЧКА «CRIT» RF 6690

ФУРНИТУРА бронза

ЗАДВИЖКА сварная ночная, вертушок Резидент
ОСНОВНОЙ ЗАМОК «ISEO 648-2 DFITV LL» двухсистемный (пр-во Италия) + два ригельных диватора, препятствующих силовому взлому + врезная цилиндрическая броненакладка + цилиндрический механизм «Kale» + эксцентрик

ЗАЩИТА замков от выпиливания, высверливания, вспарывания, отжима, проворота. Шумоизоляция, сопротивление теплообмену – I класс (высший). Воздухопроницаемость на 25% выше по ГОСТу.

НАКЛАДКА на порог из бронзы защищает наиболее уязвимую для царапин часть дверного короба.

ВЕС двери 130 кг.



БЕЛУГА

СОРРЕНТО





ГАБАРИТНЫЕ РАЗМЕРЫ двери 2060x980/880 правые и левые.

НАРУЖНЫЙ ЛИСТ металла 2 мм. Цельногнутая конструкция полотна и короба.

ЦВЕТ ОКРАСКИ «ЧЕРНЫЙ АНТРАЦИТ» + ЦИНК

Толщина короба 120 мм.

Полотно толщиной 96 мм.

РЕБРА ЖЕСТКОСТИ вертикальные и горизонтальные образующие монолитную конструкцию.

УТЕПЛИТЕЛЬ утепление полотна и коробки: базальтовая плита «ROKWOOL» 100 мм высокой плотности.

УПЛОТНИТЕЛЬ 3 контура уплотнителя (1 магнитный + 2 экологически чистых, обеспечивающих

надежную тепло и звукоизоляцию, бесшумность в эксплуатации).

ПЕТЛИ 3 шт. регулируемые (пр-во ИТАЛИЯ), радиус открывания - 180 градусов; противосъемные латунные фиксаторы 5шт.

ВНЕШНЯЯ ОТДЕЛКА объемная фрезерованная панель «СОРРЕНТО» из массива ясень 18 мм., цвет «Орех» + атмосферостойкий лак с фрезерованными наличниками

ВНУТРЕННЯЯ ОТДЕЛКА объемная фрезерованная панель «СОРРЕНТО» из массива ясень 18 мм., цвет «Дуб беленый» с патиной+лаковое покрытие.

ДВЕРНАЯ РУЧКА «CRIT» RF 6690

ФУРНИТУРА бронза

ЗАДВИЖКА сварная ночная, вертушок «Резидент»

ОСНОВНОЙ ЗАМОК «Моттура 939 на шасси» двухсистемный (пр-во Италия) + два ригельных девиатора, препятствующих силовому взлому + врезная цилиндрическая броненакладка + цилиндрический механизм «Kale» + эксцентрик

ЗАЩИТА замков от выпиливания, высверливания, вспарывания, отжима, проворота. Шумоизоляция, сопротивление теплообмену – I класс (высший). Воздухопроницаемость на 25% выше по ГОСТу.

НАКЛАДКА на порог из бронзы защищает наиболее уязвимую для царапин часть дверного короба.

Отбойник для защиты полотна двери от ударов

ВЕС двери 130 кг.



БЕЛУГА

МОДЕРН





ГАБАРИТНЫЕ РАЗМЕРЫ двери 2060x980/880 правые и левые;

НАРУЖНЫЙ ЛИСТ металла 2 мм. Цельногнутая конструкция полотна и коробка;

ЦВЕТ ОКРАСКИ Серый муар;

Толщина коробка 120мм. Полотно толщиной 96мм;

РЕБРА ЖЕСТКОСТИ вертикальные и горизонтальные образующие монолитную конструкцию;

УТЕПЛИТЕЛЬ утепление полотна и коробки базальтовая плита «ROCKWOOL» 100мм высокой плотности;

УПЛОТНИТЕЛЬ 3 контура уплотнителя (два контура экологически чистого уплотнителя + один контур магнитного уплотнителя обеспечивают

максимальную звуко и теплоизоляцию, бесшумность в эксплуатации);

ПЕТЛИ 3 шт регулирующие ИТАЛИЯ (радиус открывания – 180 градусов). Противосъёмные хромированные фиксаторы 3шт;

ВНЕШНЯЯ ОТДЕЛКА Составная панель МОДЕРН из МДФ с вставками из нержавеющей стали, цвет – ВЕНГЕ ТАБАКО / МАНЗУНИЯ ЧЕРНАЯ, толщина 16мм, с гладкими наличниками;

ВНУТРЕННЯЯ ОТДЕЛКА. Составная панель «МОДЕРН» из МДФ с вставками из нержавеющей стали, цвет – ВЕНГЕ ТАБАКО / МАНЗУНИЯ ЧЕРНАЯ, толщина 16мм

ДВЕРНАЯ РУЧКА «АРЕКС»;

ФУРНИТУРА хром;

Глазок «ARMADILLO» стеклянная оптика, угол обзора 180 градусов;

ЗАДВИЖКА Торцевая ночная «CRIT», вертушок «CRIT»

ОСНОВНОЙ ЗАМОК «Kale» № 252 (4-го класса взломостойкости) цилиндрический + эксцентрик + броненакладка врезная «CRIT»

ДОПОЛНИТЕЛЬНЫЙ ЗАМОК «Kale» № 257 (4-го класса взломостойкости) сувальдный

ЗАЩИТА замков от выпиливания, высверливания, вспарывания, отжима, проворота

Шумоизоляция, сопротивление теплообмену

1 класс (высший);


Воздухопроницаемость на 25% выше по ГОСТу.

ВЕС 130 кг



БЕЛУГА

БИЗНЕС





ГАБАРИТНЫЕ РАЗМЕРЫ двери 2060x980/880 правые и левые;

НАРУЖНЫЙ ЛИСТ металла 2 мм. Цельногнутая конструкция полотна и коробка;

ЦВЕТ ОКРАСКИ ЧЕРНАЯ ШАГРЕНЬ

Толщина коробка 120мм.

Полотно толщиной 96мм;

РЕБРА ЖЕСТКОСТИ вертикальные и горизонтальные образующие монолитную конструкцию;

УТЕПЛИТЕЛЬ. Утепление полотна и коробки базальтовая плита «ROCKWOOL» 100мм высокой плотности;

УПЛОТНИТЕЛЬ 3 контура уплотнителя (два контура экологически чистого уплотнителя + один контур магнитного уплотнителя обеспечивают

максимальную звуко и теплоизоляцию, бесшумность в эксплуатации);

ПЕТЛИ 3 шт регулирующие ИТАЛИЯ (радиус открывания – 180 градусов). Противосъёмные хромированные фиксаторы 3шт;

ВНЕШНЯЯ ОТДЕЛКА объемная фрезерованная панель «БИЗНЕС» из МДФ с черным стеклом лакобель t-4мм, цвет – ЧЕРНАЯ МОЗАИКА, толщина 16мм, с гладкими наличниками;

ВНУТРЕННЯЯ ОТДЕЛКА объемная фрезерованная панель «БИЗНЕС» из МДФ с черным стеклом лакобель t-4мм, цвет – ВЕНГЕ, толщина 16мм

ДВЕРНАЯ РУЧКА «PUNTO ALFA»;

ФУРНИТУРА –хром;

Глазок «ARMADILLO» стеклянная оптика, угол об-

зора 180 градусов;

ЗАДВИЖКА торцевая ночная «CRIT», вертушок «CRIT»

ОСНОВНОЙ ЗАМОК «KALE» № 252 (4-го класса взломостойкости) цилиндрический + эксцентрик + броненакладка врезная «CRIT»;

ДОПОЛНИТЕЛЬНЫЙ ЗАМОК «KALE» № 257 (4-го класса взломостойкости) сувальдный

ЗАЩИТА замков от выпиливания, высверливания, вспарывания, отжима, проворота

Шумоизоляция, сопротивление теплообмену 1 класс (высший);

Воздухопроницаемость на 25% выше по ГОСТу.

ВЕС 130 кг



БЕЛУГА

БАРСЕЛОНА





ГАБАРИТНЫЕ РАЗМЕРЫ двери 2060x980/880 правые и левые.

НАРУЖНЫЙ ЛИСТ металла 2 мм. Цельногнутая конструкция полотна и короба.

Толщина короба 120 мм. Полотно толщиной 96 мм.

ЦВЕТ ОКРАСКИ «ЧЕРНАЯ ШАГРЕНЬ»

РЕБРА ЖЕСТКОСТИ вертикальные и горизонтальные образующие монолитную конструкцию.

УТЕПЛИТЕЛЬ утепление полотна и коробки: базальтовая плита «ROKWOOL» 100 мм высокой плотности.

УПЛОТНИТЕЛЬ 3 контура уплотнителя (1 магнит-

ный + 2 экологически чистых, обеспечивающих надежную тепло и звукоизоляцию, бесшумность в эксплуатации).

ПЕТЛИ 3шт. регулируемые (пр-во ИТАЛИЯ), радиус открывания - 180 градусов; противосъемные хромированные фиксаторы 3шт.

ВНЕШНЯЯ ОТДЕЛКА объемная фрезерованная панель «БАРСЕЛОНА» из МДФ 16 мм, цвет «ОРЕХ ПРЕМИУМ» с фрезерованными наличниками.

ВНУТРЕННЯЯ ОТДЕЛКА объемная фрезерованная панель «БАРСЕЛОНА» из МДФ 16мм, цвет «ОРЕХ ПРЕМИУМ»

ДВЕРНАЯ РУЧКА «POLIDOR 26»
ФУРНИТУРА хром

ЗАДВИЖКА торцевая ночная «CRIT», вертушок «CRIT».

ОСНОВНОЙ ЗАМОК «KALE 252» (пр-во Турция), цилиндрический механизм «APECS» + эксцентрик + броненакладка врезная «CRIT».

ДОПОЛНИТЕЛЬНЫЙ ЗАМОК «KALE 257L» (пр-во Турция) сувальдный.

ЗАЩИТА замков от выпиливания, высверливания, вспарывания, отжима, проворота. Шумоизоляция, сопротивление теплообмену – I класс (высший). Воздухопроницаемость на 25% выше по ГОСТу.

ВЕС двери 130 кг.



**АСТИ
БРАУН**





ГАБАРИТНЫЕ РАЗМЕРЫ двери 2060x980/880
правые и левые;

НАРУЖНЫЙ ЛИСТ металла 2 мм. Цельногнутая
конструкция полотна и короба.

Толщина короба 120мм. Полотно толщиной 96мм

ЦВЕТ ОКРАСКИ «КОРИЧНЕВЫЙ МУАР+ЦИНК»

РЕБРА ЖЕСТКОСТИ вертикальные и горизонтальные
образующие монолитную конструкцию.

УТЕПЛИТЕЛЬ утепление полотна и коробки: ба-
зальтовая плита «ROKWOOL» 100 мм высокой
плотности.

УПЛОТНИТЕЛЬ 3 контура уплотнителя (два кон-
тура экологически чистого уплотнителя + один
контур магнитного уплотнителя обеспечивают
максимальную звуко и теплоизоляцию, бесшум-

ность в эксплуатации)

ПЕТЛИ 3шт. регулируемые (пр-во ИТАЛИЯ), ради-
ус открывания – 180 градусов; противосъемные
хромированные фиксаторы 3шт.

ВНЕШНЯЯ ОТДЕЛКА Стеклопакет 3-х камерный
с триплексом, фрезерованная панель «АСТИ
БРАУН» из влагостойкой шпонированной фанеры,
цвет – Орех с черной патиной, толщина 16 мм, с
гладкими наличниками.

ВНУТРЕННЯЯ ОТДЕЛКА Фрезерованная панель
«АСТИ БРАУН» из влагостойкой МДФ, цвет –
«ВИНОРИТ ДУБ» темный с черной патиной, тол-
щина 16 мм

ДВЕРНАЯ РУЧКА «ARMADILLO» со вставкой в
цвет панели

ФУРНИТУРА матовый хром

ЗАДВИЖКА Торцевая ночная «CRIT», вертушок
«ARMADILLO»

ОСНОВНОЙ ЗАМОК «KALE» №252 (4-го класса
взломостойкости) цилиндрический + эксцентрик +
броненакладка врезная «ARMADILLO»;

ДОПОЛНИТЕЛЬНЫЙ ЗАМОК « » №257 (4-го клас-
са взломостойкости) сувальдный;

ЗАЩИТА замков от выпиливания, высверлива-
ния, вспарывания, отжима, проворота. Шумои-
золяция, сопротивление теплообмену – I класс
(высший). Воздухопроницаемость на 25% выше
по ГОСТу.

Накладка на порог из нержавеющей стали защищает
наиболее уязвимую для царапин часть дверного
короба

ВЕС двери 150 кг.



АСТИ





ГАБАРИТНЫЕ РАЗМЕРЫ двери 2060x980/880
правые и левые;

НАРУЖНЫЙ ЛИСТ металла 2 мм. Цельногнутая
конструкция полотна и короба.

Толщина короба 120мм. Полотно толщиной 96мм

ЦВЕТ ОКРАСКИ «КОРИЧНЕВЫЙ МУАР+ЦИНК»

РЕБРА ЖЕСТКОСТИ вертикальные и горизонталь-
ные образующие монолитную конструкцию.

УТЕПЛИТЕЛЬ утепление полотна и коробки: ба-
зальтовая плита «ROKWOOL» 100 мм высокой
плотности.

УПЛОТНИТЕЛЬ 3 контура уплотнителя (два кон-
тура экологически чистого уплотнителя + один
контур магнитного уплотнителя обеспечивают
максимальную звуко и теплоизоляцию, бесшум-

ность в эксплуатации)

ПЕТЛИ 3шт. регулируемые (пр-во ИТАЛИЯ), ради-
ус открывания - 180 градусов; противосъемные
хромированные фиксаторы 3шт.

ВНЕШНЯЯ ОТДЕЛКА Стеклопакет 3-х камерный
с триплексом, фрезерованная панель «АСТИ» из
влагодстойкой шпонирующей фанеры, цвет – Ви-
ски с черной патиной, толщина 16мм, с гладкими
наличниками.

ВНУТРЕННЯЯ ОТДЕЛКА Фрезерованная панель
Асти из влагодстойкой МДФ, цвет – Винорит Дуб
золотой с черной патиной, толщина 16мм

ДВЕРНАЯ РУЧКА «ARMADILLO», со вставкой в
цвет панели

ФУРНИТУРА матовый хром

ЗАДВИЖКА Торцевая ночная «CRIT», вертушок
«ARMADILLO»

ОСНОВНОЙ ЗАМОК «KALE» №252 (4-го класса
взломостойкости) цилиндрический + эксцентрик +
броненакладка врезная «ARMADILLO»;

ДОПОЛНИТЕЛЬНЫЙ ЗАМОК « » №257 (4-го клас-
са взломостойкости) сувальдный;

ЗАЩИТА замков от выпиливания, высверлива-
ния, вспарывания, отжима, проворота. Шумои-
золяция, сопротивление теплообмену – I класс
(высший). Воздухопроницаемость на 25% выше
по ГОСТу.

Накладка на порог из нержавеющей стали защищает
наиболее уязвимую для царапин часть дверного
короба

ВЕС двери 150 кг.



БОСТОН





ГАБАРИТНЫЕ РАЗМЕРЫ двери 2060x980/880 правые и левые;

НАРУЖНЫЙ ЛИСТ металла 2 мм. Цельногнутая конструкция полотна и короба.

Толщина короба 120 мм. Полотно толщиной 96 мм

ЦВЕТ ОКРАСКИ е «КОРИЧНЕВЫЙ МУАР+ЦИНК»

РЕБРА ЖЕСТКОСТИ вертикальные и горизонтальные образующие монолитную конструкцию.

УТЕПЛИТЕЛЬ утепление полотна и коробки: базальтовая плита «ROKWOOL» 100 мм высокой плотности.

УПЛОТНИТЕЛЬ 3 контура уплотнителя (два контура экологически чистого уплотнителя + один контур магнитного уплотнителя обеспечивают

максимальную звуко- и теплоизоляцию, бесшумность в эксплуатации)

ПЕТЛИ 3шт. регулируемые (пр-во ИТАЛИЯ), радиус открывания - 180 градусов; противосъемные хромированные фиксаторы 3шт.

ВНЕШНЯЯ ОТДЕЛКА Объемная фрезерованная панель из влагостойкой Фанеры Сейба с продольным шпоном+ багет, цвет – Орех 3003 с черной патиной, толщина 16мм, с гладкими наличниками.

ВНУТРЕННЯЯ ОТДЕЛКА Фрезерованная крашенная панель из влагостойкой МДФ, цвет – Ral 9003, толщина 16мм

ДВЕРНАЯ РУЧКА «APECS 593»

ФУРНИТУРА бронза

ЗАДВИЖКА Торцевая ночная «CRIT», вертушок «ARMADILLO»

ОСНОВНОЙ ЗАМОК «KALE» №252 (4-го класса взломостойкости) цилиндрический + эксцентрик + броненакладка врезная «ARMADILLO»;

ДОПОЛНИТЕЛЬНЫЙ ЗАМОК « » №257 (4-го класса взломостойкости) сувальдный;

ЗАЩИТА замков от выпиливания, высверливания, вспарывания, отжима, проворота. Шумоизоляция, сопротивление теплообмену – I класс (высший). Воздухопроницаемость на 25% выше по ГОСТу.

НАКЛАДКА на порог из нержавеющей стали защищает наиболее уязвимую для царапин часть дверного короба

ВЕС двери 130 кг.



ТУРИН





ГАБАРИТНЫЕ РАЗМЕРЫ двери 2060x980/880
правые и левые;

НАРУЖНЫЙ ЛИСТ металла 2 мм. Цельногнутая
конструкция полотна и короба.

Толщина короба 120мм. Полотно толщиной 96мм

ЦВЕТ ОКРАСКИ «КОРИЧНЕВЫЙ МУАР+ЦИНК»

РЕБРА ЖЕСТКОСТИ вертикальные и горизонталь-
ные образующие монолитную конструкцию.

УТЕПЛИТЕЛЬ утепление полотна и коробки: ба-
зальтовая плита «ROKWOOL» 100 мм высокой
плотности.

УПЛОТНИТЕЛЬ 3 контура уплотнителя (два кон-
тура экологически чистого уплотнителя + один
контур магнитного уплотнителя обеспечивают
максимальную звуко и теплоизоляцию, бесшум-

ность в эксплуатации)

ПЕТЛИ 3шт. регулируемые (пр-во ИТАЛИЯ), ради-
ус открывания - 180 градусов; противосъемные
хромированные фиксаторы 3шт.

ВНЕШНЯЯ ОТДЕЛКА объемная фрезерованная
панель Турин 3-Д из МДФ, цвет – Дуб филадель-
фия шоколад, толщина 16мм, с фрезерованными
наличниками.

ВНУТРЕННЯЯ ОТДЕЛКА объемная фрезерован-
ная панель Турин из МДФ, цвет – Дуб филадель-
фия грей, толщина 16мм.

Дверная ручка «APECS»

ФУРНИТУРА хром

ЗАДВИЖКА Торцевая ночная «CRIT», вертушок
«ARMADILLO»

ОСНОВНОЙ ЗАМОК «KALE» №252 (4-го класса
взломостойкости) цилиндрический + эксцентрик +
броненакладка врезная «ARMADILLO»;

ДОПОЛНИТЕЛЬНЫЙ ЗАМОК « » №257 (4-го клас-
са взломостойкости) сувальдный;

ЗАЩИТА замков от выпиливания, высверлива-
ния, вспарывания, отжима, проворота. Шумои-
золяция, сопротивление теплообмену – I класс
(высший). Воздухопроницаемость на 25% выше
по ГОСТу.

НАКЛАДКА на порог из нержавеющей стали защищает
наиболее уязвимую для царапин часть дверного
короба

ВЕС двери 130 кг.





ФУРНИТУРА



СОСТАВ КОМПЛЕКТА:

1. Корпус замка 2533 — 1 шт.
2. Сувальдная нуклия SECURMAP с 6 ключами (1+5)
3. Защитная марганцевая пластина
4. Врезная сувальдная броненакладка
5. Врезная цилиндровая броненакладка
6. Декоративная ответная часть для врезной броненакладки под шток
7. Декоративная ответная часть под сувальдный ключ со шторкой
8. Дверной глазок (60-110 мм)
9. Цилиндровый механизм серии K2 с функцией перекодировки ключ/шток и вертушка

SECUREMA 2533

- Замок имеет два различных типа запираения, совмещенные в одном корпусе, которые представляют надежную защиту от вскрытия и взлома.
- Закрытие верхнего сувальдного механизма на четыре полуоборота обеспечивает основное силовое запираение замка на четыре основных ригеля и защелку, а также приводит в действие вертикальный привод на тяги, которые дают две дополнительные точки запираения (одна сверху, одна снизу).
- При закрывании/открывании замков SECUREMME в действие приводится шесть антифрикционных сувальдных пластин, изготовленных из оцинкованной холоднокатанной стали, соответствующей европейским стандартам качества.
- Закрытие нижнего цилиндрического механизма обеспечивает контрольную функцию на два оборота. Завод изготовитель SECUREMME специально для этого комплекта разработал цилиндрический механизм серии K2 с одним монтажным ключом и пятью основными ключами в оригинальной заводской упаковке.
- Посадочное место крепления цилиндрического механизма усилено проставочным элементом U-образной формы, обеспечивающей дополнительную жесткость корпуса
- Корпус замка от механических воздействий защищает твердосплавная пластина.
- Максимальную защиту замка от взлома и вскрытия обеспечивают врезные броненакладки: как сувальдная так и цилиндрическая, которые закалены до 64HRC (единиц) по шкале Роквелла.



КОМПЛЕКТАЦИЯ:

- монтажный ключ
- 5 ключей "основной жизни"
- перекодировочный ключ "второй" и "третьей" жини
- 2 декоративные накладки

ISEO 648-2 DFITB LL

- Замок врезной два в одном с блокировкой (верхняя защелка) LUNGVA VITA (перекодировуемый)
- Замок врезной, комбинированный, для установки на металлическую дверь; 4 основных ригеля управляются сувальдным механизмом, защелка - ручкой, а верхний ригель - цилиндрическим механизмом;
- Механизмы зависимы - закрытый сувальдный механизм блокируется действием цилиндрического;
- Предусмотрено крепление вертикальных тяг (2 дополнительные точки запираения - сверху и снизу)



Новинка!

Накладки на порог из бронзы и нержавеющей стали защищают наиболее уязвимую для царапин часть дверного короба.



Противосъёмные хромированные фиксаторы. (пр-во Италия)



Глазок «ARMADILLO» стеклянная оптика;
угол обзора 180°



Петли (пр-во Италия),
радиус открывания - 180°



CRIT

Броненакладка врезная «CRIT»



CRIT

Накладка «CRIT»



CRIT

Дверная ручка «CRIT» RF 6690



CRIT

ЗАДВИЖКА торцевая ночная «CRIT»
Вертушок «VENUS»

GRIT

цилиндровый механизм
CRIT + эксцентрик



KALE 252R

Технические характеристики:

Тип механизма	цилиндровый
ГАБАРИТНЫЕ РАЗМЕРЫ	210*107*19,5 мм
Количество ригелей	3
Вылет ригелей	34,5 мм
Диаметр ригелей	16 мм
Количество полуоборотов	6



KALE 257L

Технические характеристики:

Тип механизма	сувальдный с бронепластиной
ГАБАРИТНЫЕ РАЗМЕРЫ	140*110*19,5 мм
Количество ригелей	3
Вылет ригелей	34,5 мм
Диаметр ригелей	16 мм
Количество полуоборотов	4
Количество ключей	5





Вертушок «Fuaro»



Глазок 180° обзор «Armadillo»



Броненакладка «Armadillo»







ГАБАРИТНЫЕ РАЗМЕРЫ ДВЕРИ

2060 X 980/880 мм

ПРАВЫЕ И ЛЕВЫЕ;

НАРУЖНЫЙ ЛИСТ МЕТАЛЛА 2 ММ.
ЦЕЛЬНОГНУТАЯ КОНСТРУКЦИЯ
ПОЛОТНА И КОРОБА

ЦВЕТ ОКРАСКИ – ЧЕРНАЯ ШАГРЕНЬ

ТОЛЩИНА КОРОБА 116 ММ.
ПОЛОТНО ТОЛЩИНОЙ 110 ММ;

ШУМОИЗОЛЯЦИЯ,
СОПРОТИВЛЕНИЕ
ТЕПЛООБМЕНУ –
1 КЛАСС (ВЫСШИЙ);

ВЗДУХОПРОНИЦАЕМОСТЬ
НА 25% ВЫШЕ ПО ГОСТУ.

ВЕС **110 КГ**



ЖЕНЕВА

ВНЕШНЯЯ ОТДЕЛКА
ОБЪЕМНАЯ ФРЕЗЕРОВАННАЯ ПАНЕЛЬ
«ЖЕНЕВА» ИЗ МДФ,
ПОКРЫТОГО ШПОНОМ,
ЦВЕТ – ВЕНГЕ, ТОЛЩИНА 16 ММ,
С МДФ НАЛИЧНИКАМИ;

ДЕКОРАТИВНАЯ НЕРЖАВЕЙКА ПО
ПЕРИМЕТРУ ПОЛОТНА;



ВНУТРЕННЯЯ ОТДЕЛКА

ОБЪЕМНАЯ ФРЕЗЕРОВАННАЯ ПАНЕЛЬ ЖЕНЕВА ИЗ МДФ,
ЦВЕТ – ВЕНГЕ ПОПЕРЕЧНЫЙ, ТОЛЩИНА 16ММ;



Нержавеющая сталь.
Декоративное тиснение

ЗАЩИТА

Замок с простой и надежной перекодировкой имеет усиленную защиту и оснащен специальными зацепами на сувальдах для максимального осложнения вскрытия;
Замок защищен наборной бронепластиной толщиной 10мм



ОСНОВНОЙ ЗАМОК

«Гардиан 75.14» (4-го класса взломостойкости) двухсистемный перекодируемый + девиаторы 2х-ригельные 2 шт. + эксцентрик + накладки квадратные «Armadillo»;

Задвижка

Вварная ночная «Арекс», вертушок «Armadillo»

ФУРНИТУРА хром;

ДВЕРНАЯ РУЧКА

«Armadillo - Matrix»;



ПЕТЛИ

3 шт регулируемые с пыльником ИТАЛИЯ (радиус открывания – 180 градусов);

Противосъемные хромированные фиксаторы 3 шт



ГЛАЗОК «Armadillo» стеклянная оптика, угол обзора 180°



ДЕВИАТОРЫ,

Дополнительные точки запираения

РЕБРА ЖЕСТКОСТИ вертикальные и горизонтальные образующие монолитную конструкцию;

УТЕПЛИТЕЛЬ утепление полотна и коробки базальтовая плита «Rockwool» 100 мм высокой плотности;

УПЛОТНИТЕЛЬ 3 контура уплотнителя (два контура экологически чистого уплотнителя + один контур уплотнителя Schlegel QL-3121 обеспечивают максимальную звуко- и теплоизоляцию, бесшумность в эксплуатации);



ГАБАРИТНЫЕ РАЗМЕРЫ ДВЕРИ

2060X980/880 мм
ПРАВЫЕ И ЛЕВЫЕ;

НАРУЖНЫЙ ЛИСТ МЕТАЛЛА 2 ММ.
ЦЕЛЬНОГНУТАЯ КОНСТРУКЦИЯ
ПОЛОТНА И КОРОБА

ЦВЕТ ОКРАСКИ – КАПУЧИНО + ЦИНК

ТОЛЩИНА КОРОБА 127 ММ.
ПОЛОТНО ТОЛЩИНОЙ 97 ММ;

ШУМОИЗОЛЯЦИЯ,
СОПРОТИВЛЕНИЕ
ТЕПЛООБМЕНУ –
1 КЛАСС (ВЫСШИЙ);

ВЗДУХОПРОНИЦАЕМОСТЬ
НА 25% ВЫШЕ ПО ГОСТУ.

ВЕС **115** КГ



АЛТАЙ

ВНЕШНЯЯ ОТДЕЛКА
МЕТАЛЛ,

ВЕРТИКАЛЬНАЯ ВСТАВКА ИЗ НЕРЖА-
ВЕЙКИ НА ЗАМКОВОЙ ЗОНЕ

СКОШЕННЫЙ ПОРОГ,

ФИГУРНЫЙ НАЛИЧНИК



ВНУТРЕННЯЯ ОТДЕЛКА
 ОБЪЕМНАЯ ФРЕЗЕРОВАННАЯ
 ПАНЕЛЬ АЛТАЙ ИЗ МДФ,
 ЦВЕТ – ПАТИНА ДУБ МОРЕНЫЙ,
 ТОЛЩИНА 16ММ



ОСНОВНОЙ ЗАМОК

«Меттэм» 713 (4-го класса взломостойкости)
 цилиндрический + эксцентрик + броненакладка врезная «CRIT»;

ДОПОЛНИТЕЛЬНЫЙ ЗАМОК

«Меттэм» 341.0.1 (4-го класса взломостойкости) сувальдный

ЗАЩИТА

замков от выпиливания, высверливания, вспарывания,
 отжима, проворота;
 замок защищен наборной бронепластиной толщиной 10мм;
 утепление замковой зоны ИЗОЛОНОМ



ПЕТЛИ «БАРК»;
 Сплошной противовесем

ЗАДВИЖКА
 вварная, вертушок «Арекс»

ФУРНИТУРА хром;
 ДВЕРНАЯ РУЧКА «CRIT» RF 6690

РЕБРА ЖЕСТКОСТИ
 вертикальные и горизонтальные образую-
 ющие монолитную конструкцию
 УТЕПЛИТЕЛЬ
 утепление полотна и коробки базальто-
 вая плита «Rockwool» 100 мм высокой
 плотности
 УПЛОТНИТЕЛЬ
 3 контура уплотнителя (обеспечивают
 максимальную звуко и теплоизоляцию,
 бесшумность в эксплуатации)

ГАБАРИТНЫЕ РАЗМЕРЫ ДВЕРИ

2060X980/880 мм

ПРАВЫЕ И ЛЕВЫЕ;

НАРУЖНЫЙ ЛИСТ МЕТАЛЛА 2 ММ.

ЦЕЛЬНОГНУТАЯ КОНСТРУКЦИЯ
ПОЛОТНА И КОРОБА

ЦВЕТ ОКРАСКИ – КОРИЧНЕВЫЙ

ТОЛЩИНА КОРОБА 116 ММ.

ПОЛОТНО ТОЛЩИНОЙ 110 ММ;

ШУМОИЗОЛЯЦИЯ,

СОПРОТИВЛЕНИЕ

ТЕПЛООБМЕНУ –

1 КЛАСС (ВЫСШИЙ);

ВЗДУХОПРОНИЦАЕМОСТЬ

НА 25% ВЫШЕ ПО ГОСТУ.

ВЕС **110 КГ**



АСКОНА

ВНЕШНЯЯ ОТДЕЛКА

СБОРНАЯ ПАНЕЛЬ «АСКОНА»
С МАТОВЫМ МОЛДИНГОМ ХРОМ
ИЗ МДФ, ПОКРЫТОГО ШПОНОМ,
ЦВЕТ – АНТИК КОРИЧНЕВЫЙ,
ТОЛЩИНА 16ММ,
С МДФ НАЛИЧНИКАМИ;

ДЕКОРАТИВНАЯ НЕРЖАВЕЙКА ПО
ПЕРИМЕТРУ ПОЛОТНА;



ВНУТРЕННЯ ОТДЕЛКА

СБОРНАЯ ПАНЕЛЬ АСКОНА
С МАТОВЫМ МОЛДИНГОМ ХРОМ ИЗ МДФ,
ЦВЕТ – ОРЕХ ПРЕМИУМ, ТОЛЩИНА 16ММ;



ОСНОВНОЙ ЗАМОК

«Гардиан 75.14» (4-го класса взломостойкости) двухсистемный перекодируемый + девиаторы 2 х-ригельные 2 шт. + эксцентрик + накладки квадратные «Armadillo»;

ЗАЩИТА

Замок с простой и надежной перекодировкой имеет усиленную защиту и оснащен специальными зацепами на сувальдах для максимального осложнения вскрытия

Замок защищен наборной бронепластиной толщиной 10мм

ЗАДВИЖКА

Торцевая ночная «Арекс», вертушок «Armadillo»

ФУРНИТУРА хром;

ДВЕРНАЯ РУЧКА «Armadillo - Matrix»;



РЕБРА ЖЕСТКОСТИ

вертикальные и горизонтальные образующие монолитную конструкцию;

УТЕПЛИТЕЛЬ

утепление полотна и коробки базальтовая плита «Rockwool» 100 мм высокой плотности;

УПЛОТНИТЕЛЬ

3 контура уплотнителя (два контура экологически чистого уплотнителя + один контур уплотнителя Schlegel QL-3121 обеспечивают максимальную звуко и теплоизоляцию, бесшумность в эксплуатации);;

ПЕТЛИ

3 шт регулирующие с пыльником ИТАЛИЯ (радиус открывания – 180 градусов);

Противосъемные хромированные фиксаторы 3 шт

ГАБАРИТНЫЕ РАЗМЕРЫ ДВЕРИ

2060X980/880 мм

ПРАВЫЕ И ЛЕВЫЕ;

НАРУЖНЫЙ ЛИСТ МЕТАЛЛА 2 ММ.
ЦЕЛЬНОГНУТАЯ КОНСТРУКЦИЯ
ПОЛОТНА И КОРОБА

ЦВЕТ ОКРАСКИ –
ЧЕРНАЯ ШАГРЕНЬ;

ТОЛЩИНА КОРОБА 116 ММ.
ПОЛОТНО ТОЛЩИНОЙ 110 ММ;

ШУМОИЗОЛЯЦИЯ,
СОПРОТИВЛЕНИЕ
ТЕПЛООБМЕНУ –
1 КЛАСС (ВЫСШИЙ);

ВЗДУХОПРОНИЦАЕМОСТЬ
НА 25% ВЫШЕ ПО ГОСТУ.

ВЕС **110** КГ



БАЗЕЛЬ

ВНЕШНЯЯ ОТДЕЛКА
ОБЪЕМНАЯ ФРЕЗЕРОВАННАЯ
ПАНЕЛЬ «БАЗЕЛЬ» ИЗ МДФ,
ПОКРЫТОГО ШПОНОМ,
ЦВЕТ- ВЕНГЕ С ПАТИНОЙ МЕДЬ,
ТОЛЩИНА 16ММ, С МДФ
НАЛИЧНИКАМИ;

ДЕКОРАТИВНАЯ НЕРЖАВЕЙКА ПО
ПЕРИМЕТРУ ПОЛОТНА

СПАС
стальные двери



ВНУТРЕННЯ ОТДЕЛКА

ОБЪЕМНАЯ
ФРЕЗЕРОВАННАЯ ПАНЕЛЬ «БАЗЕЛЬ» ИЗ МДФ,
ЦВЕТ – ВЕНГЕ ПОПЕРЕЧНЫЙ,
ТОЛЩИНА 16 ММ



Покрытие шпоном, цвет- Венге с патиной медь,
толщина 16 мм



ПЕТЛИ

3 шт регулирующие
с пыльником ИТАЛИЯ
(радиус открывания
– 180 градусов);

Противосъемные
хромированные
фиксаторы 3 шт;

ОСНОВНОЙ ЗАМОК

«Гардиан 75.14» (4-го
класса взломостойко-
сти) двухсистемный
перекодируемый +
девиаторы 2 х-ригель-
ные 2 шт. + эксцентрик
+ накладки квадратные
«Armadillo»



ЗАДВИЖКА

Вварная ночная «Арекс», вертушок «Armadillo»

ФУРНИТУРА хром;

ДВЕРНАЯ РУЧКА
«Armadillo - Matrix»;

РЕБРА ЖЕСТКОСТИ
вертикальные и горизонтальные образующие монолитную
конструкцию;

УТЕПЛИТЕЛЬ

утепление полотна и коробки базальтовая плита «Rockwool»
100 мм высокой плотности;

УПЛОТНИТЕЛЬ

3 контура уплотнителя (два контура экологически чистого
уплотнителя + один контур уплотнителя Schlegel QL-3121
обеспечивают максимальную звуко и теплоизоляцию, бесшумность в
эксплуатации)



ЗАЩИТА

Замок с простой и надежной
перекодировкой имеет усиленную защиту
и оснащен специальными защепами на
сувальдах для максимального осложнения
вскрытия;

Замок защищен наборной бронепластиной
толщиной 10 мм

ГАБАРИТНЫЕ РАЗМЕРЫ ДВЕРИ

2060X980/880 мм
ПРАВЫЕ И ЛЕВЫЕ;

НАРУЖНЫЙ ЛИСТ МЕТАЛЛА 2 ММ.
ЦЕЛЬНОГНУТАЯ КОНСТРУКЦИЯ
ПОЛОТНА И КОРОБА

ЦВЕТ ОКРАСКИ –
СЕРЫЙ АНТРАЦИТ;

ТОЛЩИНА КОРОБА 116 ММ.
ПОЛОТНО ТОЛЩИНОЙ 110 ММ;

ШУМОИЗОЛЯЦИЯ,
СОПРОТИВЛЕНИЕ
ТЕПЛООБМЕНУ –
1 КЛАСС (ВЫСШИЙ);

ВЗДУХОПРОНИЦАЕМОСТЬ
НА 25% ВЫШЕ ПО ГОСТУ.

ВЕС **110** КГ



ДАВОС

ВНЕШНЯЯ ОТДЕЛКА
СБОРНАЯ ПАНЕЛЬ «ДАВОС» ИЗ МДФ,
ПОКРЫТОГО ШПОНОМ,
ЦВЕТ – СЕРЫЙ АНТРАЦИТ
(С ЧЕРНЫМ СТЕКЛОМ),
ТОЛЩИНА 16ММ, С МДФ
НАЛИЧНИКАМИ;
ДЕКОРАТИВНАЯ НЕРЖАВЕЙКА ПО
ПЕРИМЕТРУ ПОЛОТНА;



ВНУТРЕННЯЯ ОТДЕЛКА

ОБЪЕМНАЯ ФРЕЗЕРОВАННАЯ ПАНЕЛЬ ИЗ МДФ,
ЦВЕТ – МАНЗОНИЯ ТЕМНАЯ
(С ЧЕРНЫМ СТЕКЛОМ),

ТОЛЩИНА – 16 ММ, С МДФ НАЛИЧНИКАМИ



ОСНОВНОЙ ЗАМОК
«Гардиан 75.14» (4-го класса взломостойкости)
двухсистемный перекодируемый + девиаторы 2х-ригельные 2 шт. + эксцентрик + накладки квадратные «Armadillo»;

ЗАЩИТА
Замок с простой и надежной перекодировкой имеет усиленную защиту и оснащен специальными зацепами на сувальдах для максимального осложнения вскрытия

Замок защищен наборной бронепластиной толщиной 10мм

ЗАДВИЖКА
Вварная ночная «Арекс», вертушок «Armadillo»

ФУРНИТУРА хром;

ДВЕРНАЯ РУЧКА «Armadillo - Matrix»;

РЕБРА ЖЕСТКОСТИ
вертикальные и горизонтальные образующие монолитную конструкцию;

УТЕПЛИТЕЛЬ
утепление полотна и коробки базальтовая плита «Rockwool» 100 мм высокой плотности;

УПЛОТНИТЕЛЬ
3 контура уплотнителя (два контура экологически чистого уплотнителя + один контур уплотнителя Schlegel QL-3121 обеспечивают максимальную звуко- и теплоизоляцию, бесшумность в эксплуатации);

ПЕТЛИ
3 шт регулирующие с пыльником ИТАЛИЯ (радиус открывания – 180 градусов);
Противосъемные хромированные фиксаторы 3 шт

ГЛАЗОК
“Armadillo” стеклянная оптика, угол обзора 180 градусов;

ГАБАРИТНЫЕ РАЗМЕРЫ ДВЕРИ

2060X980/880 мм
ПРАВЫЕ И ЛЕВЫЕ;

НАРУЖНЫЙ ЛИСТ МЕТАЛЛА 2 ММ.
ЦЕЛЬНОГНУТАЯ КОНСТРУКЦИЯ
ПОЛОТНА И КОРОБА

ЦВЕТ ОКРАСКИ –
ЧЕРНАЯ ШАГРЕНЬ + ЦИНК;

ТОЛЩИНА КОРОБА 127 ММ.
ПОЛОТНО ТОЛЩИНОЙ 92 ММ;

ШУМОИЗОЛЯЦИЯ,
СОПРОТИВЛЕНИЕ
ТЕПЛООБМЕНУ –
1 КЛАСС (ВЫСШИЙ);

ВЗДУХОПРОНИЦАЕМОСТЬ
НА 25% ВЫШЕ ПО ГОСТУ.

ВЕС **115** КГ



ПЛАТО

ВНЕШНЯЯ ОТДЕЛКА
ДЕКОРАТИВНАЯ ОТДЕЛКА МЕТАЛЛОМ
«ПЛАТО»;

ВЕРТИКАЛЬНАЯ ВСТАВКА ИЗ НЕРЖА-
ВЕЙКИ НА ЗАМКОВОЙ ЗОНЕ

СКОШЕННЫЙ ПОРОГ;
ФИГУРНЫЙ НАЛИЧНИК



ВНУТРЕННЯЯ ОТДЕЛКА

ОБЪЕМНАЯ ФРЕЗЕРОВАННАЯ ПАНЕЛЬ «ПЛАТО»
 ИЗ МДФ, ЦВЕТ – РОЯЛ ВУД ГРАФИТ,
 ТОЛЩИНА 16 мм



ОСНОВНОЙ ЗАМОК
 «Меттэм» 713 (4-го класса взломостойкости) цилиндрический + эксцентрик + броненакладка врезная «CRIT»

ДОПОЛНИТЕЛЬНЫЙ ЗАМОК

«Меттэм» 341.0.1 (4-го класса взломостойкости) сувальдный

ЗАЩИТА

замков от выпиливания, высверливания, вспарывания, отжима, проворота;
 замок защищен наборной бронепластиной толщиной 10мм;
 утепление замковой зоны ИЗОЛОНОМ;



ПЕТЛИ «БАРК»;
 Сплошной противосъем

ЗАДВИЖКА
 сварная, вертушок «Арес»

ФУРНИТУРА хром;

ДВЕРНАЯ РУЧКА «CRIT» RF 6690



РЕБРА ЖЕСТКОСТИ

вертикальные и горизонтальные образующие монолитную конструкцию;

УТЕПЛИТЕЛЬ

утепление полотна и коробки базальтовая плита «Rockwool» 100 мм высокой плотности;

УПЛОТНИТЕЛЬ

3 контура уплотнителя (обеспечивают максимальную звуко- и теплоизоляцию, бесшумность в эксплуатации);

ГАБАРИТНЫЕ РАЗМЕРЫ ДВЕРИ

2060X980/880 мм
ПРАВЫЕ И ЛЕВЫЕ;

НАРУЖНЫЙ ЛИСТ МЕТАЛЛА 2 ММ.
ЦЕЛЬНОГНУТАЯ КОНСТРУКЦИЯ
ПОЛОТНА И КОРОБА

ЦВЕТ ОКРАСКИ –
ЧЕРНАЯ ШАГРЕНЬ + ЦИНК;

ТОЛЩИНА КОРОБА 127 ММ.
ПОЛОТНО ТОЛЩИНОЙ 97 ММ;

ШУМОИЗОЛЯЦИЯ,
СОПРОТИВЛЕНИЕ
ТЕПЛООБМЕНУ –
1 КЛАСС (ВЫСШИЙ);

ВЗДУХОПРОНИЦАЕМОСТЬ
НА 25% ВЫШЕ ПО ГОСТУ.

ВЕС 115 КГ



САЯНЫ

ВНЕШНЯЯ ОТДЕЛКА
ДЕКОРАТИВНАЯ ОТДЕЛКА МЕТАЛЛОМ
«САЯНЫ»;

ВЕРТИКАЛЬНАЯ ВСТАВКА ИЗ НЕРЖА-
ВЕЙКИ НА ЗАМКОВОЙ ЗОНЕ;

СКОШЕННЫЙ ПОРОГ;
ФИГУРНЫЙ НАЛИЧНИК



ВНУТРЕННЯ ОТДЕЛКА

ОБЪЕМНАЯ ФРЕЗЕРОВАННАЯ ПАНЕЛЬ «САЯНЫ»
ИЗ МДФ, ЦВЕТ – ПАТИНА ДУБ АРАБИКО,
ТОЛЩИНА 16ММ



ОСНОВНОЙ ЗАМОК

«Меттэм» 713 (4-го класса взломостойкости) цилиндровый + эксцентрик + броненакладка врезная «CRIT»

ДОПОЛНИТЕЛЬНЫЙ ЗАМОК

«Меттэм» 341.0.1 (4-го класса взломостойкости) сувальдный

ЗАЩИТА

замков от выпиливания, высверливания, вспарывания, отжима, проворота; замок защищен наборной бронепластиной толщиной 10мм; утепление замковой зоны ИЗОЛОНОМ;

ЗАДВИЖКА

варная, вертушок «Арекс»

ФУРНИТУРА хром;

ДВЕРНАЯ РУЧКА «CRIT» RF 6690



РЕБРА ЖЕСТКОСТИ

вертикальные и горизонтальные образующие монолитную конструкцию;

УТЕПЛИТЕЛЬ

утепление полотна и коробки базальтовой плитой «Rockwool» 100 мм высокой плотности;

УПЛОТНИТЕЛЬ

3 контура уплотнителя (обеспечивают максимальную звуко и теплоизоляцию, бесшумность в эксплуатации);



ПЕТЛИ «БАРК»;

Сплошной противосъем

ГАБАРИТНЫЕ РАЗМЕРЫ ДВЕРИ

2060X980/880 мм

ПРАВЫЕ И ЛЕВЫЕ;

НАРУЖНЫЙ ЛИСТ МЕТАЛЛА 1,2 ММ.

ЦЕЛЬНОКУТАЯ КОНСТРУКЦИЯ
ПОЛОТНА И КОРОБА

ЦВЕТ ОКРАСКИ

СЕРЫЙ МУАР + ЦИНК

ТОЛЩИНА КОРОБА 91 ММ.

ПОЛОТНО ТОЛЩИНОЙ 80 ММ;

ШУМОИЗОЛЯЦИЯ,

СОПРОТИВЛЕНИЕ

ТЕПЛООБМЕНУ –

1 КЛАСС (ВЫСШИЙ);

ВЗДУХОПРОНИЦАЕМОСТЬ

НА 25% ВЫШЕ ПО ГОСТУ.

ВЕС **80** КГ



СТИЛЬ 1

ВНЕШНЯЯ ОТДЕЛКА

ДАВКА НА МЕТАЛЛЕ «СТИЛЬ 1»;



ВНУТРЕННЯЯ ОТДЕЛКА

ПАНЕЛЬ СБОРНАЯ СБ-15,
ОСТЕКЛЕННАЯ ИЗ МДФ,
ЦВЕТ – ВЕНГЕ, ТОЛЩИНА 16 мм



ОСНОВНОЙ ЗАМОК

«FUARO» V25/S-60.85 (4-го класса взломостойкости)
сувальный + эксцентрик

ДОПОЛНИТЕЛЬНЫЙ ЗАМОК

«FUARO» V25/S-60.00 (4-го класса взломостойкости)
цилиндровый+броненакладка врезная «Fuago»

ЗАЩИТА

замков от выпиливания, высверливания, вспарывания, отжима,
поворота



ПЕТЛИ

2шт. со скрытым подшипником
(радиус открывания – 180 градусов);

Противосъемные хромированные фиксаторы 3шт

ЗАДВИЖКА

Торцевая «Арес», вертушок «Арес 0803»

ФУРНИТУРА хром

ДВЕРНАЯ РУЧКА «PUNTO ALFA»

РЕБРА ЖЕСТКОСТИ
вертикальные и горизонтальные
образующие монолитную
конструкцию

УТЕПЛИТЕЛЬ
утепление полотна и коробки
базальтовой плитой «Rockwool»
100 мм высокой плотности

УПЛОТНИТЕЛЬ
2 контура уплотнителя (два контура
экологически чистого уплотнителя
обеспечивают максимальную звуко и
теплоизоляцию, бесшумность
в эксплуатации)

ГЛАЗОК

«Арес», стеклянная оптика,
угол обзора 180 градусов

СПАС
СТАЛЬНЫЕ ДВЕРИ

ГАБАРИТНЫЕ РАЗМЕРЫ ДВЕРИ

2060X980/880 мм
ПРАВЫЕ И ЛЕВЫЕ

НАРУЖНЫЙ ЛИСТ МЕТАЛЛА 1,2 мм
ЦЕЛЬНОГНУТАЯ КОНСТРУКЦИЯ
ПОЛОТНА И КОРОБА

ЦВЕТ ОКРАСКИ
СЕРЫЙ МУАР + ЦИНК

ТОЛЩИНА КОРОБА 91 мм.
ПОЛОТНО ТОЛЩИНОЙ 80 мм

ШУМОИЗОЛЯЦИЯ,
СОПРОТИВЛЕНИЕ
ТЕПЛООБМЕНУ –
1 КЛАСС (ВЫСШИЙ)

ВЗДУХОПРОНИЦАЕМОСТЬ
НА 25% ВЫШЕ ПО ГОСТУ.

ВЕС **80** кг



СТИЛЬ 2

ВНЕШНЯЯ ОТДЕЛКА

ДАВКА НА МЕТАЛЛЕ «СТИЛЬ 2»



ВНУТРЕННЯЯ ОТДЕЛКА
 ПАНЕЛЬ СБОРНАЯ СБ-4,
 ОСТЕКЛЕННАЯ ИЗ МДФ,
 ЦВЕТ – КАПУЧИНО,
 ТОЛЩИНА 16 мм



ОСНОВНОЙ ЗАМОК

«FUARO» V25/S-60.85 (4-го класса взломостойкости)
 сувальдный + эксцентрик

ДОПОЛНИТЕЛЬНЫЙ ЗАМОК

«FUARO» V25/S-60.00 (4-го класса взломостойкости)
 цилиндрический + броненакладка врезная «Fuago»

ЗАЩИТА

замков от выпиливания, высверливания, вспарывания, отжима, проворота



ПЕТЛИ

2шт. со скрытым подшипником
 (радиус открывания – 180 градусов);

Противосъемные хромированные фиксаторы 3шт

ЗАДВИЖКА

Торцевая «Арес», вертушок «Арес 0803»

ФУРНИТУРА хром

ДВЕРНАЯ РУЧКА «PUNTO ALFA»



РЕБРА ЖЕСТКОСТИ
 вертикальные и горизонтальные
 образующие монолитную
 конструкцию;

УТЕПЛИТЕЛЬ
 утепление полотна и коробки
 базальтовой плитой «Rockwool»
 100 мм высокой плотности;

УПЛОТНИТЕЛЬ
 2 контура уплотнителя (два контура
 экологически чистого уплотнителя
 обеспечивают максимальную звуко- и
 теплоизоляцию, бесшумность
 в эксплуатации)

ГЛАЗОК

«Арес», стеклянная оптика,
 угол обзора 180 градусов

ГАБАРИТНЫЕ РАЗМЕРЫ ДВЕРИ

2060X980/880 мм
ПРАВЫЕ И ЛЕВЫЕ

НАРУЖНЫЙ ЛИСТ МЕТАЛЛА 1,2 мм
ЦЕЛЬНОГНУТАЯ КОНСТРУКЦИЯ
ПОЛОТНА И КОРОБА

ЦВЕТ ОКРАСКИ
СЕРЫЙ МУАР + ЦИНК

ТОЛЩИНА КОРОБА 91 мм
ПОЛОТНО ТОЛЩИНОЙ 80 мм

ШУМОИЗОЛЯЦИЯ,
СОПРОТИВЛЕНИЕ
ТЕПЛОБМЕНУ –
1 КЛАСС (ВЫСШИЙ);

ВЗДУХОПРОНИЦАЕМОСТЬ
НА 25% ВЫШЕ ПО ГОСТУ.

ВЕС **80** кг



СТИЛЬ 3

ВНЕШНЯЯ ОТДЕЛКА

ДАВКА НА МЕТАЛЛЕ «СТИЛЬ 3»



ВНУТРЕННЯЯ ОТДЕЛКА

ПАНЕЛЬ СБОРНАЯ СБ-1,
ОСТЕКЛЕННАЯ ИЗ МДФ,
ЦВЕТ – ЛИСТВЕННИЦА БЕЛЕНАЯ,
ТОЛЩИНА 16 мм



ОСНОВНОЙ ЗАМОК

«FUARO» V25/S-60.85 (4-го класса взломостойкости)
сувальный + эксцентрик

ДОПОЛНИТЕЛЬНЫЙ ЗАМОК

«FUARO» V25/S-60.00 (4-го класса взломостойкости)
цилиндровый + броненакладка врезная «Fuago»

ЗАЩИТА

замков от выпиливания, высверливания, вспарывания, отжима,
поворота



ПЕТЛИ

2шт. со скрытым подшипником
(радиус открывания – 180 градусов);

Противосъемные хромированные фиксаторы 3шт

ЗАДВИЖКА

Торцевая «Арес», вертушок «Арес 0803»

ФУРНИТУРА хром

ДВЕРНАЯ РУЧКА «PUNTO ALFA»



РЕБРА ЖЕСТКОСТИ

вертикальные и
горизонтальные
образующие монолитную
конструкцию;

УТЕПЛИТЕЛЬ

утепление полотна и коробки
базальтовой плитой
«Rockwool»

100 мм высокой плотности;

УПЛОТНИТЕЛЬ

2 контура уплотнителя (два
контура экологически чистого
уплотнителя обеспечивают
максимальную звуко и
теплоизоляцию, бесшумность
в эксплуатации)

ГЛАЗОК

«Арес», стеклянная оптика,
угол обзора 180 градусов


СПАС
СТАЛЬНЫЕ ДВЕРИ



СТИЛЬ 4

ВНЕШНЯЯ ОТДЕЛКА

ДАВКА НА МЕТАЛЛЕ «СТИЛЬ 4»



ВНУТРЕННЯЯ ОТДЕЛКА

панель сборная СБ-32,
остекленная из МДФ,
цвет – Лиственница беленая,
толщина 16мм



ОСНОВНОЙ ЗАМОК

«FUARO» V25/S-60.85 (4-го класса взломостойкости)
сувальный + эксцентрик

ДОПОЛНИТЕЛЬНЫЙ ЗАМОК

«FUARO» V25/S-60.00 (4-го класса взломостойкости)
цилиндровый+броненакладка врезная «Fuaro»

ЗАЩИТА

замков от выпиливания, высверливания, вспарывания, отжима,
поворота



ПЕТЛИ

2шт. со скрытым подшипником
(радиус открывания – 180 градусов);

Противосъемные хромированные фиксаторы 3шт

ЗАДВИЖКА

Торцевая «Арес», вертушок «Арес 0803»

ФУРНИТУРА хром

ДВЕРНАЯ РУЧКА «PUNTO ALFA»



РЕБРА ЖЕСТКОСТИ

вертикальные и горизонтальные
образующие монолитную конструкцию;

УТЕПЛИТЕЛЬ

утепление полотна и коробки
базальтовой плитой «Rockwool»
100 мм высокой плотности;

УПЛОТНИТЕЛЬ

2 контура уплотнителя (два контура
экологически чистого уплотнителя
обеспечивают максимальную звуко и
теплоизоляцию, бесшумность
в эксплуатации)

ГЛАЗОК

«Арес», стеклянная оптика,
угол обзора 180 градусов

ГАБАРИТНЫЕ РАЗМЕРЫ ДВЕРИ

2060X980/880 мм
ПРАВЫЕ И ЛЕВЫЕ

НАРУЖНЫЙ ЛИСТ МЕТАЛЛА 1,2 мм
ЦЕЛЬНОГНУТАЯ КОНСТРУКЦИЯ
ПОЛОТНА И КОРОБА

ЦВЕТ ОКРАСКИ
КОРИЧНЕВЫЙ МУАР + ЦИНК

ТОЛЩИНА КОРОБА 91 мм
ПОЛОТНО ТОЛЩИНОЙ 80 мм

ШУМОИЗОЛЯЦИЯ,
СОПРОТИВЛЕНИЕ
ТЕПЛООБМЕНУ –
1 КЛАСС (ВЫСШИЙ);

ВЗДУХОПРОНИЦАЕМОСТЬ
НА 25% ВЫШЕ ПО ГОСТУ.

ВЕС **80** кг



СТИЛЬ 5

ВНЕШНЯЯ ОТДЕЛКА

ДАВКА НА МЕТАЛЛЕ «СТИЛЬ 5»



ВНУТРЕННЯ ОТДЕЛКА

Панель Стиль 5
со вставкой из МДФ,
цвет – Штукатурка серая,
вставка-Штукатурка графит,
толщина 12 мм



ОСНОВНОЙ ЗАМОК

«МЕТТЕМ» 3В7 318 (4-го класса взломостойкости)
цилиндровый + девиаторы 2 х - ригельные, 2 шт. + эксцентрик

ЗАЩИТА

замков от выпиливания, высверливания, вспарывания,
отжима, проворота



ПЕТЛИ

2шт. со скрытым подшипником
(радиус открывания – 180 градусов);

Противосъемные хромированные фиксаторы 3шт

ЗАДВИЖКА

Вварная, ночная. Вертушок квадрат сатин хром

ФУРНИТУРА хром

ДВЕРНАЯ РУЧКА «ARCHIE»

РЕБРА ЖЕСТКОСТИ

вертикальные и горизонтальные
образующие монолитную конструкцию;

УТЕПЛИТЕЛЬ

утепление полотна и коробки
базальтовой плитой «Rockwool»
100 мм высокой плотности;

УПЛОТНИТЕЛЬ

2 контура уплотнителя (два контура
экологически чистого уплотнителя
обеспечивают максимальную звуко и
теплоизоляцию, бесшумность
в эксплуатации)

ГЛАЗОК

Квадро стеклянная оптика,
угол обзора 180 градусов



ДС 3

МАССИВ ЯСЕНЯ, ЦВЕТ «ШОКОЛАД»,
ФРЕЗЕРОВАННЫЙ ДЕКОР
ДЕКОРАТИВНОЕ СТЕКЛО



ДВЕРИ СЕРИИ «ДС, ДСА, ДВ»

ОСНОВНЫЕ ХАРАКТЕРИСТИКИ

ГАБАРИТНЫЕ РАЗМЕРЫ ДВЕРИ

2100 x1000 правые и левые;

НАРУЖНЫЙ ЛИСТ МЕТАЛЛА

2 мм. Цельногнутая конструкция полотна и коробка;

ЦВЕТ ОКРАСКИ

Черная шагрень + цинк;

ТОЛЩИНА КОРОБА

Толщина коробка - 120мм. Полотно толщиной 97мм;

РЕБРА ЖЕСТКОСТИ

вертикальные и горизонтальные образующие монолитную конструкцию;

УТЕПЛИТЕЛЬ

утепление полотна и коробки базальтовая плита «Rockwool» 100 мм высокой плотности; в конструкции используется

ТЕРМОПОЛОТНО;

УПЛОТНИТЕЛЬ

3 контура уплотнителя;

ПЕТЛИ

3 шт регулируемые с пыльником ИТАЛИЯ (радиус открывания – 180 градусов);

ПРОТИВОСЪЕМНЫЕ ХРОМИРОВАННЫЕ ФИКСАТОРЫ

3 шт;

ВНЕШНЯЯ ОТДЕЛКА

объемная сборная панель из массива ясень 20 мм с фрезерованными наличниками, по желанию с возможностью установки ковки и стеклопакета;

ВНУТРЕННЯЯ ОТДЕЛКА

объемная фрезерованная панель из массива ясеня 20 мм с декоративным элементом на коробке двери и терморамкой

ДВЕРНАЯ РУЧКА

«CRIT» RF 6690

ФУРНИТУРА

хром; золото; бронза

ЗАДВИЖКА

торцевая, вертушок «Арес»

ОСНОВНОЙ ЗАМОК

«Гардиан 75.14» (4-го класса взломостойкости) двухсистемный перекодируемый + врезная броненакладка Крит;

ЗАЩИТА

- защита замков от выпиливания, высверливания, вспарывания, отжима, проворота;
- замок защищен наборной бронепластиной толщиной 10 мм;
- утепление замковой зоны ИЗОЛОНОМ;

ШУМОИЗОЛЯЦИЯ, СОПРОТИВЛЕНИЕ ТЕПЛООБМЕНУ


1 класс (высший);

ВЗДУХОПРОНИЦАЕМОСТЬ

на 25% выше по ГОСТу.

ВЕС

100-120 кг



ДС 1

ОБЪЕМНАЯ СБОРНАЯ ПАНЕЛЬ;
МАССИВ ЯСЕНЬ 20 ММ
ФРЕЗЕРОВАННЫЕ НАЛИЧНИКИ

СПАС
СТАЛЬНЫЕ ДВЕРИ



ДС 12 шоколад



ДС 101 ольха




ДС 9 шоколад

Классический и строгий дизайн входных дверей.

Прямоугольный рисунок образованный за счет особой обработки полотна выгодно подчеркивает фактуру массива ясеня.

Благородные цвета покраски безошибочно впишутся почти в любой фасад здания.



Элемент филенки



ДС 7

МАССИВ ЯСЕНЯ,
ЦВЕТ «ДУБ БЕЛЕНый»,
ОБЪЕМНАЯ СБОРНАЯ ПАНЕЛЬ

СПАС
СТАЛЬНЫЕ ДВЕРИ



ДС 3 дуб беленый
декор «Трек 3», стекло фацет
«Третье окно»



ДС 6 ольха декор «Трасса 5»
матовое стекло,
фацет «Третье окно аркой»



ДС 5 шоколад



ДС 18 дуб беленый
матовое стекло, фацет



ДС 19 «Шоколад»
Декор «Планка объемная 3»
Стекло фацет «Шестое окно»



Матовое стекло. Фацет



ПЕТЛИ
3 шт регулирующие с пыльником
ИТАЛИЯ
(радиус открывания – 180 градусов);
Противосъемные хромированные
фиксаторы 3 шт



ДС 2

МАССИВ ЯСЕНЯ, ЦВЕТ «ВИШНЯ»,
СБОРНЫЙ ДЕКОР «ДУЭТ»,
СТЕКЛО И ДЕКОРАТИВНАЯ РЕШЕТКА
«МОНАСТЫРКА»




ДС 11 ольха



ДС 10 дуб беленый



ДС 8 дуб беленый



Стекло с декоративной решеткой «Монастырка»



ДВ-1 36

МАССИВ ЯСЕНЯ,
ЦВЕТ «ДУБ БЕЛЕНЬИЙ»,
СТЕКЛО ФАЦЕТ

СПАС
СТАЛЬНЫЕ ДВЕРИ



ДВ-2 36 шоколад



ДС 14 шоколад



Стекло. Фает - декоративный скос по краю стекла



Филенка со стеклом и без стекла



ДСЗ 1

МАССИВ ЯСЕНЯ, ЦВЕТ «ВИШНЯ»,
СБОРНЫЙ ДЕКОР «КВАРТЕТ»
БРОНИРОВАННОЕ СТЕКЛО
ФАЦЕТ 5 мм



ДСЗ 2 шоколад



ДСЗ 3 дуб беленый



ДСЗ 4 дуб беленый

Филенчатый декор – классика в дверном производстве.
Расположение филенок и стеклянных «окошек» можно варьировать для достижения оптимального соответствия стилю фасада и вкусу заказчика.



Элемент двери
со стеклом и филенкой



ДС2 5

МАССИВ ЯСЕНЯ, ЦВЕТ «ДУБ БЕЛЕНЬИЙ»,
СБОРНЫЙ ДЕКОР «РОМЕО»
СТЕКЛО «МУРАД»



ДС3 6 дуб беленый



ДС2 7 дуб беленый

«МУРАД» – особое стекло с впаянными декоративными металлическими вставками

Придает дополнительную прочность оконному проему двери.

Декоративность в сочетании с практичностью, прекрасный способ придать особый необычный шарм экстерьеру фасада.





ДСЗ 8

МАССИВ ЯСЕНЯ, ЦВЕТ «МАХАГОН»,
СБОРНЫЙ ДЕКОР «РЕМ»
БРОНИРОВАННОЕ СТЕКЛО
«ГАНС»



ДС3 9 шоколад



ДС3 10 шоколад



ЗАДВИЖКА
вварная, вертушок
«APECS»

ДВЕРНАЯ РУЧКА
«CRIT» RF 6690



ДВ 5

МАССИВ ЯСЕНЯ, ЦВЕТ «ДУБ БЕЛЕНЬИ»,
ДЕКОР «САПАДИН» (фрезеровка и ковка)



ДВ 5 массив ясеня, фрезеровка «Саладин»
Внутренняя панель



ДВ 5, декор «Ромба»
Внутренняя панель





ДК 1

СБОРНАЯ ПАНЕЛЬ МАССИВ ЯСЕНЯ,
ЦВЕТ «ДУБ БЕЛЕНЬИЙ», «ШОКОЛАД»,
КОВАННЫЙ ДЕКОР «КЛЕПКИ», СТУЧАЛО «ЛЕВ»



ДВЕРИ СЕРИИ «КАНТРИ» МАССИВ ЯСЕНЯ

ОСНОВНЫЕ ХАРАКТЕРИСТИКИ

ГАБАРИТНЫЕ РАЗМЕРЫ ДВЕРИ

2100 x 1000 правые и левые

НАРУЖНЫЙ ЛИСТ МЕТАЛЛА

2 мм. Цельногнутая конструкция полотна и коробка

ЦВЕТ ОКРАСКИ

Черная шагрень + ЦИНК

ТОЛЩИНА КОРОБА

120мм. Полотно толщиной 97мм

РЕБРА ЖЕСТКОСТИ

вертикальные и горизонтальные образующие монолитную конструкцию

УТЕПЛИТЕЛЬ

утепление полотна и коробки базальтовая плита «Rockwool» 100мм высокой плотности; в конструкции используется **ТЕРМОПОЛОТНО**

УПЛОТНИТЕЛЬ

3 контура уплотнителя

ПЕТЛИ

3 шт регулирующие с пыльником ИТАЛИЯ (радиус открывания – 180 градусов)

ПРОТИВОСЪЕМНЫЕ ХРОМИРОВАННЫЕ ФИКСАТОРЫ

3 шт

ВНЕШНЯЯ ОТДЕЛКА

объемная фрезерованная, сборная панель из массива ясеня 20 мм с фрезерованными наличниками, по желанию с возможностью установки ковки

ВНУТРЕННЯЯ ОТДЕЛКА

объемная фрезерованная, сборная панель из массива ясеня 20 мм с декоративным элементом на коробке двери; терморамка

ДВЕРНАЯ РУЧКА

«CRIT» RF 6690

ФУРНИТУРА

хром; золото; бронза

ЗАДВИЖКА

торцевая, вертушок «Арес»

ОСНОВНОЙ ЗАМОК

«Гардиан 75.14» (4-го класса взломостойкости) двухсистемный перекодируемый + врезная броненакладка Крит

ЗАЩИТА

замков от выпиливания, высверливания, вспарывания, отжима, проворота; замок защищен наборной бронепластиной толщиной 10мм; утепление замковой зоны ИЗОЛОНОМ

ШУМОИЗОЛЯЦИЯ, СОПРОТИВЛЕНИЕ ТЕПЛООБМЕНУ

1 класс (высший)

ВЗДУХОПРОНИЦАЕМОСТЬ

на 25% выше по ГОСТу

ВЕС

100-120 кг



ДК 2

КАНТРИ



ДК 3



ДК 4



ДК 5




ДК 6, ков. декор «Тюльпан»



ДК 7, декор «Тюльпан»



ДК 8, декор «Подкова»



ДК 9, декор «Лоза», «Стежок»



ДК 10, декор «Уголок», «Стежок»



ДК 11, декор: «Уголок 2»; «Подкова и дуб»; портал - «Берендей»

КАНТРИ



ДК 12, декор «Ящерки»



ДК 13



ДК 14, декор «Гвоздики»



ДК 15, декор: «Герса», «Уголок», «Гвоздики»,



ДК 16, декор «Клёпки»



ДК 17, декор «Гвоздики», «Подкова и цветок»



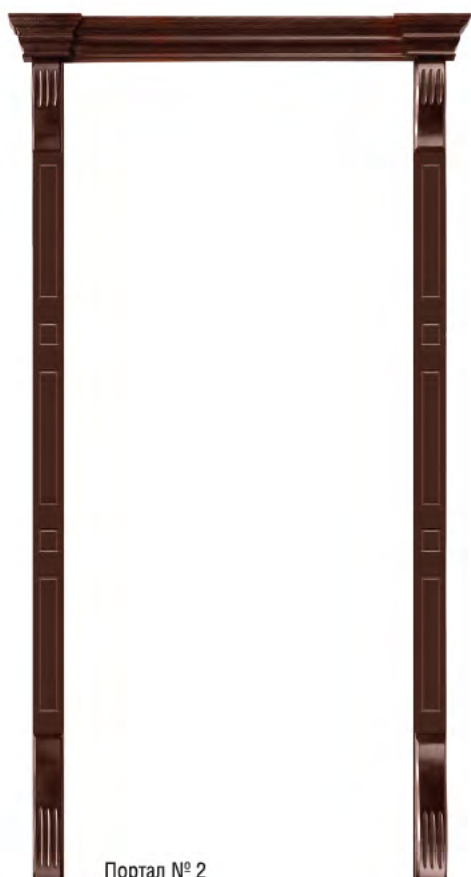
ДК 18, декор «Якорь»



ДК 19



Портал № 1



Портал № 2



ПОРТАЛЫ



ПОРТАЛЫ



Портал № 3



Портал № 4



Портал № 5



Портал № 6



ПОРТАЛЫ

ДЕКОРАТИВНЫЕ ЭЛЕМЕНТЫ



ДЭ 1



ДЭ 2



ДЭ 3



ДЭ 4



ДЭ 5



ДЭ 6



ДЭ 7




ДЭ 747




ДЭ 8



ДЭ 9




ДВ 55 с



ДВ 59




ДВ 54



ДВ 61




ДВ 55 о




ДВ 60






ДВ 56



ДВ 57



ДВ 58

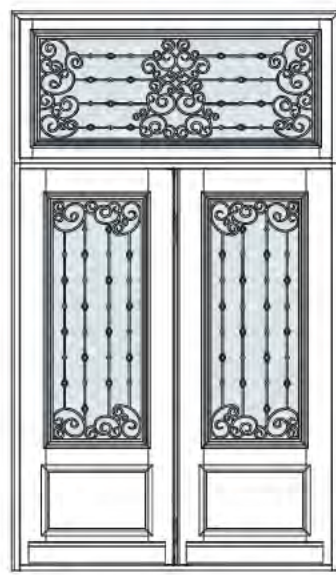




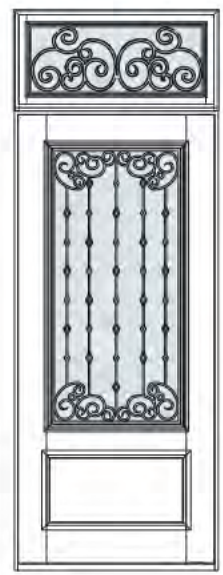
ДВ 73



ДВ 67



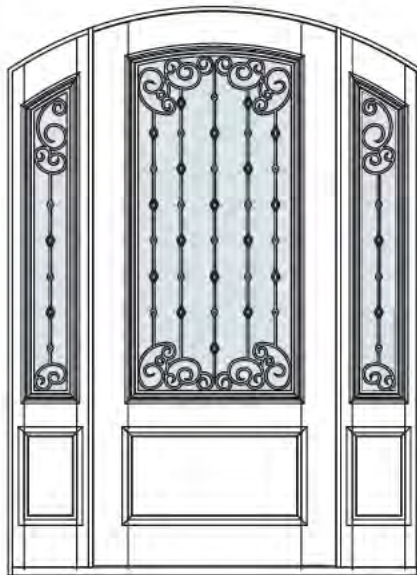
ДВ 70




ДВ 73/ф



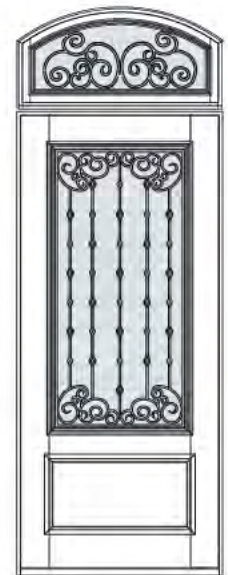
ДВ 71




ДВ 65



ДВ 68



ДВ 71/ф



ДВ 72




ДВ 66



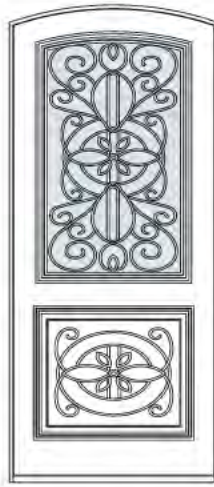
ДВ 69



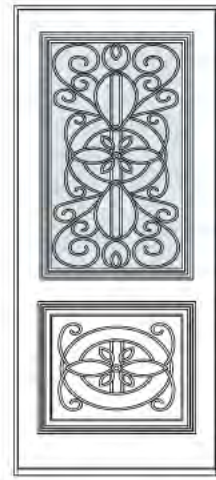
ДВ 72/ф




ДВ 3




ДВ 4



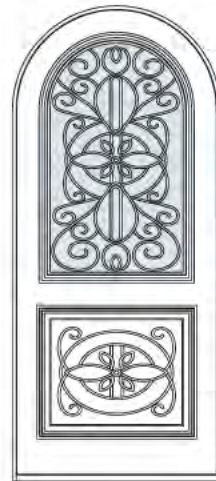
ДВ 6




ДВ 2



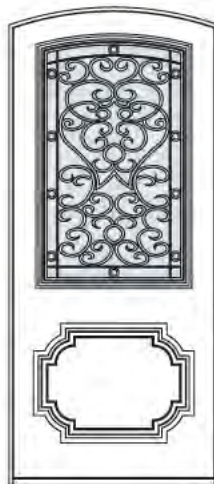
ДВ 1




ДВ 5




ДВ 15




ДВ 16




ДВ 18



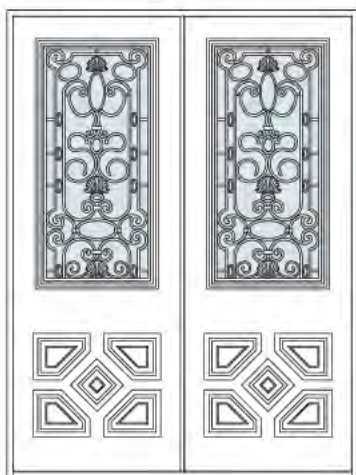
ДВ 14




ДВ 13




ДВ 17



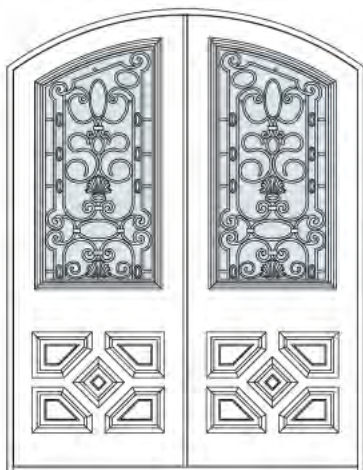
ДВ 9




ДВ 12



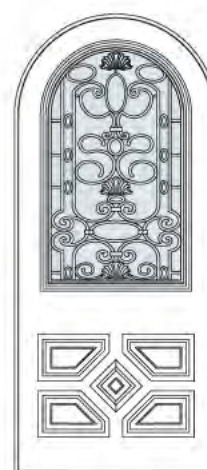
ДВ 10




ДВ 7



ДВ 8



ДВ 11



ДВ 21




ДВ 24



ДВ 22



ДВ 19



ДВ 20



ДВ




ДВ 52



ДВ 55



ДВ 53




ДВ 50




ДВ 51




ДВ 54




ДВ 33




ДВ 36



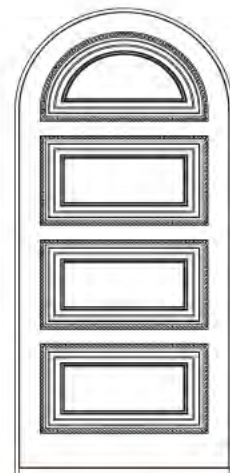
ДВ 34



ДВ 31




ДВ 32




ДВ 35



ДВ 25



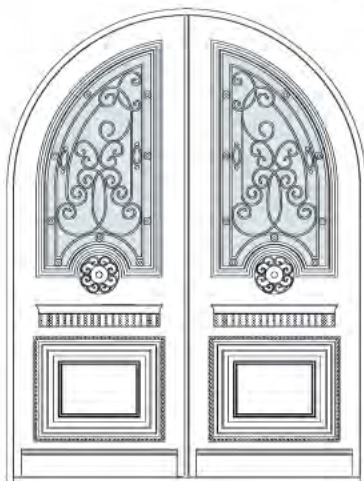
ДВ 28




ДВ 29



ДВ 26



ДВ 27



ДВ 30



ДВ 37



ДВ 40



ДВ 41




ДВ 38




ДВ 39




ДВ 42




ДВ 43




ДВ 44




ДВ 45



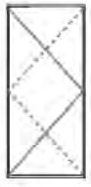
ДВ 46



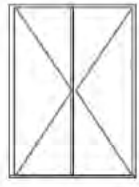
ДВ 47



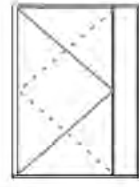
ДВ 48



ДС



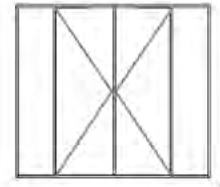
ДС2



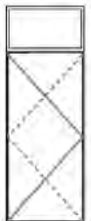
ДС6



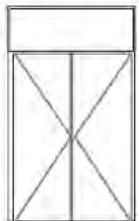
ДС3



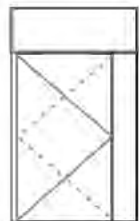
ДС4



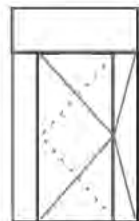
ДС П



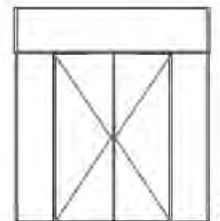
ДС2 П



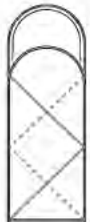
ДС6 П



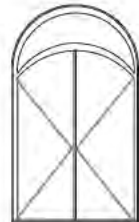
ДС3 П



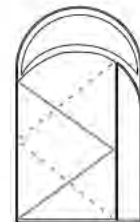
ДС4 П



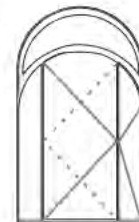
ДС O



ДС2 O



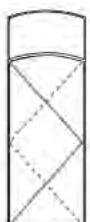
ДС6 O



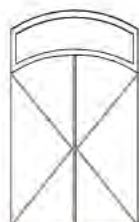
ДС3 O



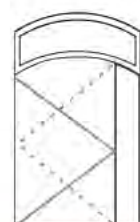
ДС4 O



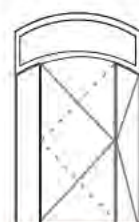
ДС C



ДС2 C



ДС6 C



ДС3 C



ДС4 C





Декоративные панели





1D



1A



1B



1C



2 A



2 B



2 C



3 A



3 B



3 C



4 A



4 B



4 C



5



6



7 A



7 B



8 A



8 B



8 C



9 A



9 B



9 C




10 A



10 B



10 C



11



12 A



12 B



12 C



13 A



13 B



13 C



13 D



14 A



14 B




15 A



15 B



15 C



16



17



18 A



18 B



19



20 A



20 B



20 C



21 A



21 B



21 C



22 A



22 B




22 C



23 A



23 B



23 C





24 A



24 B



24 C



25



26 A



26 B



27 A



27 B



28



29 A



29 B



29 C



29 D



30 A



30 B



31 A



31 B



32



33 A



33 B



34




35



36 A



36 B



37



38



40 A



39 A



39 B



40 B



40 C



41



42 A



42 B



42 C



43



44



45



46



47 A



47 B



47 C



48



49



50 A



51




52



50 B



53 A



53 B



54 A



54 B



55 A



55 B



56 A



56 B



57



58



59 A



59 B



60 A



60 B



60 C



60 D



60 E



61 A



61 B



62 A



62 B



62 C




62 D



62 E



62 F



63



64 A



64 B



65

SPASDOOR.RU

